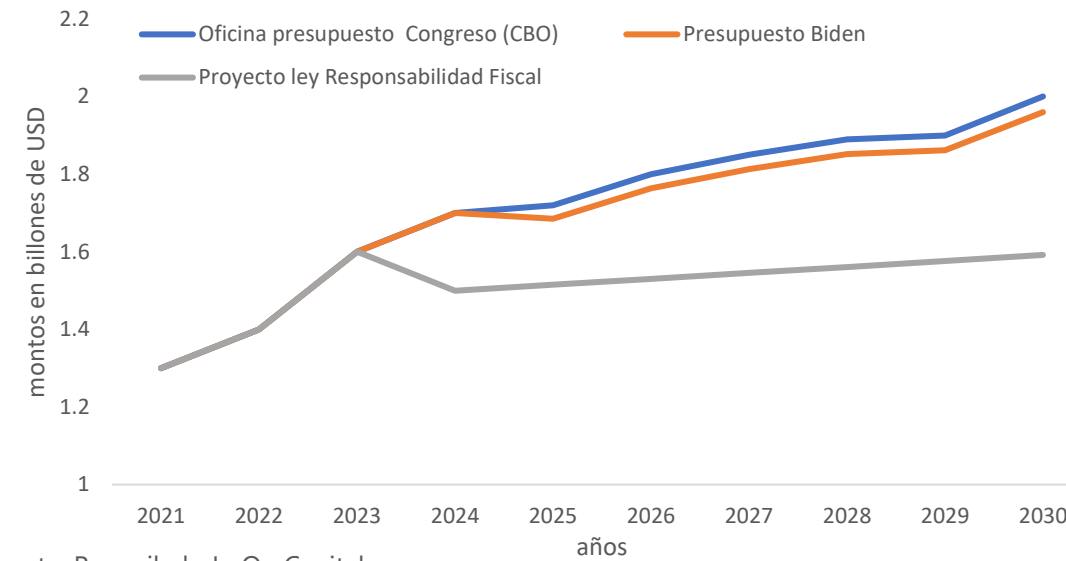


Comentario de la semana

ACUERDO AL TECHO DE DEUDA EN EEUU

Acuerdo preliminar de techo de deuda



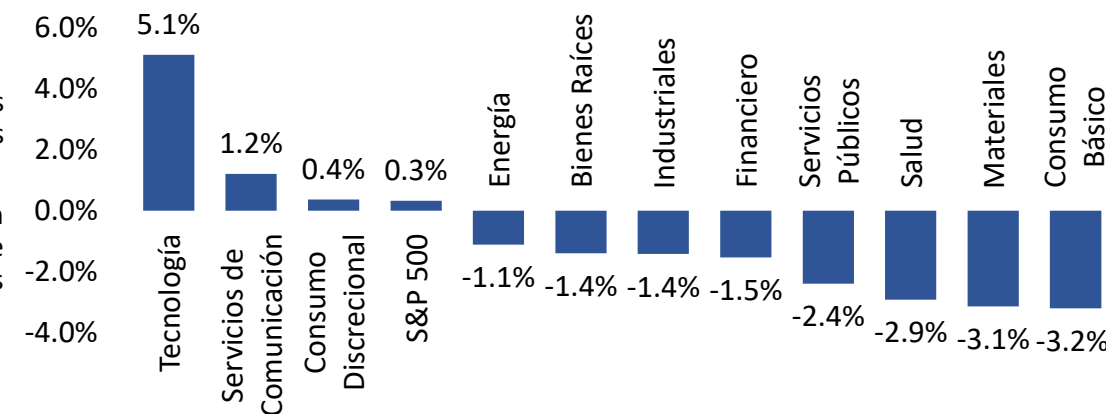
Fuente: Recopilado In On Capital.

A nivel de empresas, Nvidia Corp se disparó hasta tocar un máximo histórico, después de que el fabricante de semiconductores más valioso del mundo pronosticara de ingresos trimestrales que superaron en un 50% las estimaciones de Wall Street y de que dijera que está aumentando la oferta para satisfacer la demanda de sus chips de IA.

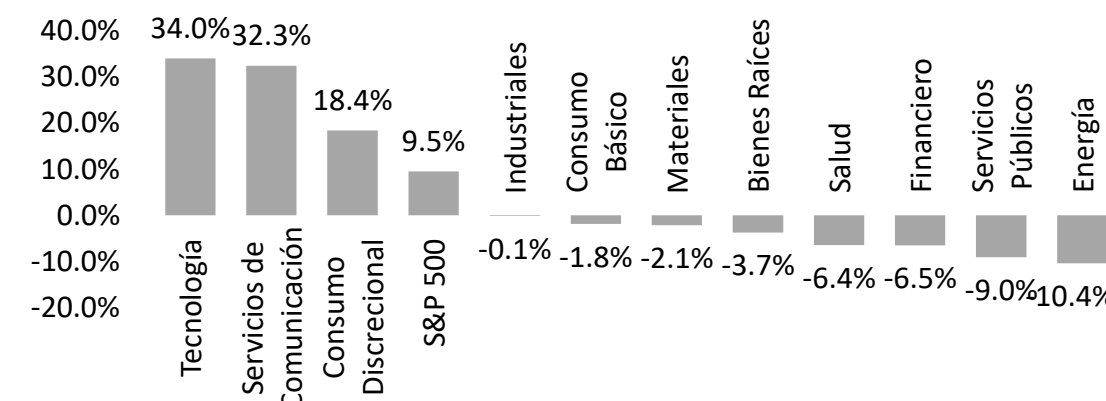
El fabricante de procesadores estadounidense Nvidia anunció un beneficio neto de 2.043 millones de dólares (1.899 millones de euros) en el primer trimestre de su ejercicio fiscal, un 26 % más respecto al mismo periodo del año anterior, impulsado por el desarrollo de la inteligencia artificial (IA).

Desempeño Sectorial

Semanal



Anual



Monitor de Mercados Financieros In On

Renta Variable	Nivel	Retorno en Precio (%)		Características	
	05/26/2023	1 Semana	YTD	Fwd P/E	
S&P 500	4205.45	▲ 0.32	▲ 9.53	19.22	
Dow Jones 30	33093.34	▼ -1.00	▼ -0.16	17.02	
Nasdaq 100	14298.41	▲ 3.59	▲ 30.70	27.30	
Russell 2000	1773.02	▼ -0.04	▲ 0.67	25.10	
Russell 1000 Growth	2605.95	▲ 1.73	▲ 20.75	26.19	
Russell 1000 Value	1472.59	▼ -1.28	▼ -1.64	14.81	
MSCI Emerging Markets	972.86	▼ -0.45	▲ 1.72	12.55	
MSCI Developed & Emerging World	653.05	▼ -0.51	▲ 7.87	16.46	
MSCI China	60.41	▼ -3.31	▼ -6.30	10.35	
Topix - Japón	2145.84	▼ -0.73	▲ 13.43	14.96	
EuroStoxx 50	4337.50	▼ -1.32	▲ 14.34	12.23	
FTSE 100 - Reino Unido	7627.20	▼ -1.67	▲ 2.35	10.48	

Renta Fija	Yield	Retorno Total (%)	
	05/26/2023	1 Semana	YTD
U.S. Aggregate	4.79	▼ -0.67	▲ 1.20
U.S. Corporate High Yield	8.85	▼ -0.36	▲ 3.34
Global Aggregate	3.82	▼ -1.09	▲ 0.48
Global High Yield	9.56	▼ -0.44	▲ 2.26
Emerging Markets Hard Currency	4.99	▲ 0.10	▼ -0.40
Emerging Markets Local Currency	0.82	▲ 0.05	▲ 5.42

Tasas de Interés	Yield		Cambio en Puntos Básicos	
	05/26/2023	12/30/2022	1 Semana	YTD
2-yr U.S. Treasuries	4.56	4.43	▲ 0.30	▲ 0.14
10-yr U.S. Treasuries	3.80	3.87	▲ 0.13	▼ -0.08
10-yr German Bund	2.54	2.57	▲ 0.11	▼ -0.03

Monedas	Niveles		Cambio Porcentual (%)	
	05/26/2023	12/30/2022	1 Semana	YTD
Índice dólar	104.21	103.52	▲ 0.98	▲ 0.66
Euro	1.07	1.07	▼ -0.76	▲ 0.17
Libra esterlina	1.23	1.21	▼ -0.81	▲ 2.16
Yen japonés	140.60	131.12	▲ 1.90	▲ 7.23
Yuan renminbi chino	7.07	6.92	▲ 0.70	▲ 2.19
Peso mexicano	17.63	19.50	▼ -0.90	▼ -9.61
Peso colombiano	4438.00	4850.00	▼ -2.10	▼ -8.49

Materias Primas	Nivel	Cambio Porcentual (%)	
	05/26/2023	1 Semana	YTD
Petróleo WTI	72.67	▲ 1.57	▼ -9.46
Gas Natural	2.18	▼ -15.63	▼ -51.26
Oro	1946.46	▼ -1.59	▲ 6.71
Cobre	367.35	▼ -1.32	▼ -3.60
Maíz	604.00	▲ 8.93	▼ -10.98
Café (US\$/lb)	1.82	▼ -5.42	▲ 8.55
Bloomberg Commodity Index	100.08	▼ -0.98	▼ -11.28

Los mercados han cerrado mixtos, con caídas generalizadas en casi todas las regiones exceptuando el S&P y Nasdaq en Estados Unidos.

Los mercados han vivido turbulencia ante los anuncios de que la calificadora Fitch, cambió la perspectiva de la deuda americana a "negativa" por la incertidumbre respecto al techo de deuda, pero finalmente, el presidente estadounidense, Joe Biden, confirmó este domingo que ha llegado a un acuerdo definitivo para elevar el techo de deuda con el líder republicano en la Cámara de Representantes, Kevin McCarthy, y que el texto está listo para ser votado en el Congreso. Los principales puntos del acuerdo son:

- El acuerdo aumentaría el límite de deuda durante dos años.
- Limita el gasto no destinado a defensa
- Protege la atención médica a los veteranos
- Amplía los requisitos laborales
- Busca recuperar los fondos de ayuda del covid-19 no gastados
- Busca recortar la financiación del IRS
- Busca reanudar el pago de los préstamos estudiantiles

Por su parte, a nivel macroeconómico los datos siguen mostrando datos mixtos en inflación:

- En EEUU, la inflación medida por el índice de Precios de Consumo Personal (PCE) se aceleró ligeramente en abril, Subió un 4,4% a/a en abril, un leve aumento respecto al 4,2% de marzo.

- En Reino Unido, las cifras de inflación, la general retrocedió desde el 10.1% al 8.7% interanual, con un incremento mensual del 1.2%.

- En otros temas socio-políticos:
 - En Turquía, Erdogan ha ganado la segunda vuelta de las elecciones, lo que ha llevado a la Lira turca a tocar nuevos mínimos.
 - En España, El partido de Pedro Sánchez, el PSOE, sufrió un revés en las elecciones autonómicas y municipales de este domingo por lo que ha convocado d elecciones anticipadas.

Datos y eventos de interés

Esta semana

- **EEUU:** Conversaciones del techo de deuda. Índice Manufacturero, Confianza del Consumidor, PMI Chicago, Informe de empleo
- **Europa:** Inflación Desempleo, PMI Eruozona y Reino Unido
- **Reportes Corporativos:** HP, Salesforce, Dell, CrowdStrike, Remi

Semana previa

- **EEUU:** Conversaciones del techo de deuda. PMI, minutas FED, PCE, peticiones de desempleo, Confianza del consumidor
- **Europa:** PMI, Clima empresarial, Ventas minoristas UK
- **Japón:** PMI, IPC e IPP

Nuestros análisis en medios de comunicación



- [Posible default en EE.UU., ¿oportunidad o amenaza?](#) Mayo 29 2023
- [¿Cuál es la mejor inversión? Abril 28](#)
- [¿Y si los bancos desaparecieran? – Abril 1](#)
- [Invertir sin electrocutar sus finanzas](#) - Mar 11



- [¿El dólar se va a acabar?](#)
- [Sistema financiero panameño listo para ayudar a inversionistas del mundo ante nueva crisis financiera](#)– Abril 1



- [Tips a tener en cuenta para cuidar la economía en Semana Santa](#)– Abril 4



- [¿Abrir un CDT o comprar dólares? ¿Qué es mejor?](#)
- [¿Cómo sobrevivir a una crisis bancaria o financiera? Anote estos consejos](#) – Abril 3
- [Si tiene dólares, ¿es mejor venderlos, guardar o comprar más con el actual precio?](#) Abril 17



- [Trucos para invertir en Colombia si tiene entre \\$ 10 y \\$ 5 millones; tome nota](#) – Mar 30
- [¿El colapso de Silicon Valley Bank afectará a Colombia? Expertos explicaron el panorama](#) – Mar 14



- [Dólar en Colombia los hechos que seguirán determinando su precio](#) – Abril 11



- [¿Bajarán por fin las tasas de interés?](#)
- [como volver de semana santa sin haber caído en bancarrota](#)

Ante cualquier pregunta puede comunicarse con nosotros a través de research@Inoncapital.com y nuestras redes sociales de [LinkedIn](#) y [Twitter](#).

TÉRMINOS Y CONDICIONES APLICABLES

Este documento ha sido elaborado por In On Capital, S.A. ENTIDAD REGULADA Y SUPERVISADA POR LA SUPERINTENDENCIA DEL MERCADO DE VALORES DE LA REPÚBLICA DE PANAMÁ, con licencia para operar como Casa de Valores No. SMV 296-2014. Este Informe es proporcionado a nuestros clientes a través de nuestro sitio web (www.inoncapital.com); vía email, a través de personal autorizado y debidamente identificado; y/o través de nuestra plataforma, de uso exclusivo de clientes. Indistintamente reciba este informe, directa o indirectamente, de los medios previstos por In On Capital, S.A., inmediatamente acepta y asume los TÉRMINOS Y CONDICIONES APLICABLES a éstos. Acepta que no podrá copiar, reproducir, corregir, alterar, editar, distribuir o redistribuir a terceras personas, ni realizar ninguna explotación comercial, salvo que medie una autorización expresa de In On Capital, S.A. Este documento está elaborado dentro del marco legal de la jurisdicción que regula a In On Capital, S.A. y no está supuesto a contravenir las regulaciones de otras jurisdicciones. Este informe es una comunicación general y su finalidad es de carácter formativo. No es una publicidad, tampoco constituye una oferta para comprar o vender algún valor, tampoco es una sugerencia o una asesoría de inversión. Todas las opiniones, análisis, precios u otra información contenidos en este documento se proporcionan como un comentario general de mercado y no constituyen asesoramiento de inversión. En virtud de la naturaleza de este informe, In On Capital no asumirá ninguna responsabilidad por el deterioro, pérdidas o daños, incluidos entre otros, pérdidas de utilidades, que puedan derivarse, directamente o indirectamente, al uso o la dependencia de la información que reposa en este informe.
