

Comentario de la semana

Mercados muestran ganancias. El S&P 500 subió un 1.39%, el Nasdaq se valorizó un 1.97% en línea con mercados mundiales, con Emergentes y China con las mayores valorizaciones de 2.17% y 2.93% respectivamente.

En el entorno macroeconómico de EEUU, se conocieron datos de desempleo y vivienda. Las solicitudes iniciales de subsidio por desempleo aumentaron a 245 mil en la semana que terminó el 15 de abril. Este es el segundo nivel más alto desde mediados de agosto y supera las expectativas de los analistas, que esperaban 240 mil solicitudes.

A nivel de mercado inmobiliario los datos no son alentadores. Los inicios de viviendas cayeron un -0.8% mensual y los permisos un -8.8% mensual. Las ventas de viviendas de segunda disminuyeron un 2.4% evidenciando todavía la debilidad en este sector.

En Europa, continúan señales de fortaleza de la economía europea, el índice PMI compuesto de la zona euro, considerado como un buen indicador de la salud económica privada, se elevó a un máximo de 11 meses al registrar una puntuación de 54,4 en abril, tras los 53,7 de marzo.

En cuanto a empresas, la semana pasada se lanzó el cohete SpaceX, el cual tras unos segundos de vuelo estalló y hay expectativa por los nuevos lanzamientos con la información que se incorporó con este lanzamiento de prueba.

Los reportes corporativos de las empresas en EEUU siguen enviando señales mixtas, con algunos de los bancos sorprendiendo de manera positiva y algunas empresas de tecnología como Netflix y Tesla dejando muchas preguntas para inversionistas. Los reportes positivos hasta ahora revelados han sido los de JP Morgan, Citigroup, Wells Fargo, Charles Schwab, Bank of America, Morgan Stanley, IBM, ASML y AT&T. Los que se consideran negativos: Goldman Sachs, United, ALCOA, American Express y Nokia.

Los precios del crudo subieron y sumaron su quinta semana seguida de ganancias. En India, el procesamiento de petróleo crudo de las refinerías se mantuvo cerca de máximos en marzo, según reportó el Gobierno, atendiendo a la sólida demanda estacional en el tercer mayor consumidor de petróleo del mundo. No obstante el gas natural se mantiene como la materia prima con peor desempeño cayendo un 5.22%.

Datos y eventos de interés

Esta semana

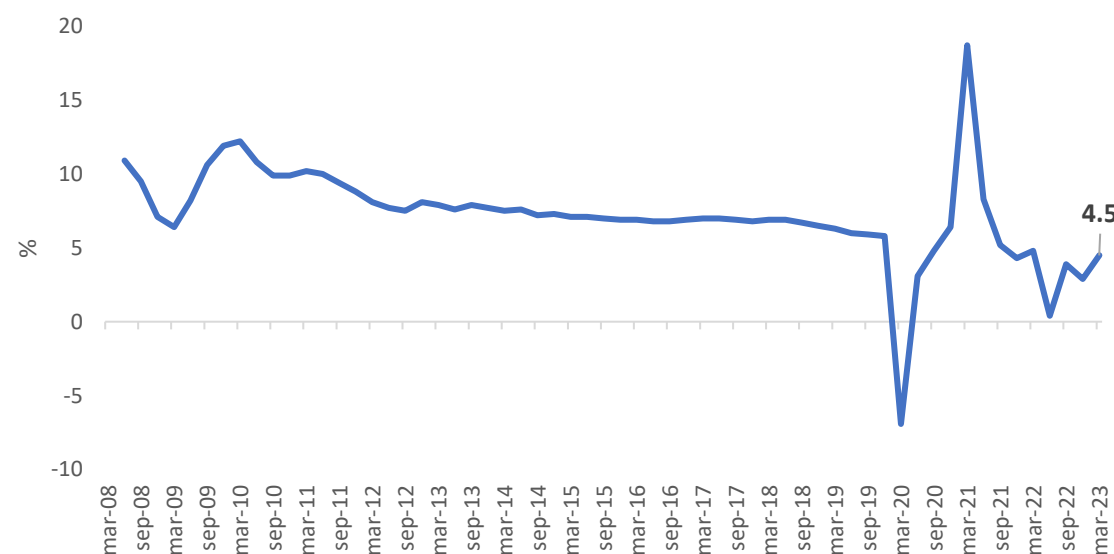
- EE.UU:** Precios de la vivienda, PIB, Confianza del consumidor, PCE
- Europa:** IPP España, PIB Portugal, Alemania, Italia, PIB Eurozona
- Japón:** inflación
- Emergentes:** PIB México, Tasa de referencia Colombia
- Reportes corporativos:** Apple, Amazon, Alphabet (Google), Microsoft, Meta, Coca Cola, Pepsi, McDonalds, Novartis, Danaher

Semana previa

- EE.UU:** peticiones de desempleo, PMI, Fed de Filadelfia
- Europa:** Dato de inflación, PMI, confianza
- China:** PIB, Producción Industrial
- Reportes corporativos:** Charles Schwab, Johnson & Johnson, Goldman Sachs, Bank of America, Netflix, Lockheed Martin, Bank of New York Mellon, ASML, TESLA, Morgan Stanley, ST&T, Signature Bank, SVB

CRECIMIENTO ECONÓMICO DE CHINA SORPRENDE AL ALZA

PIB DE CHINA

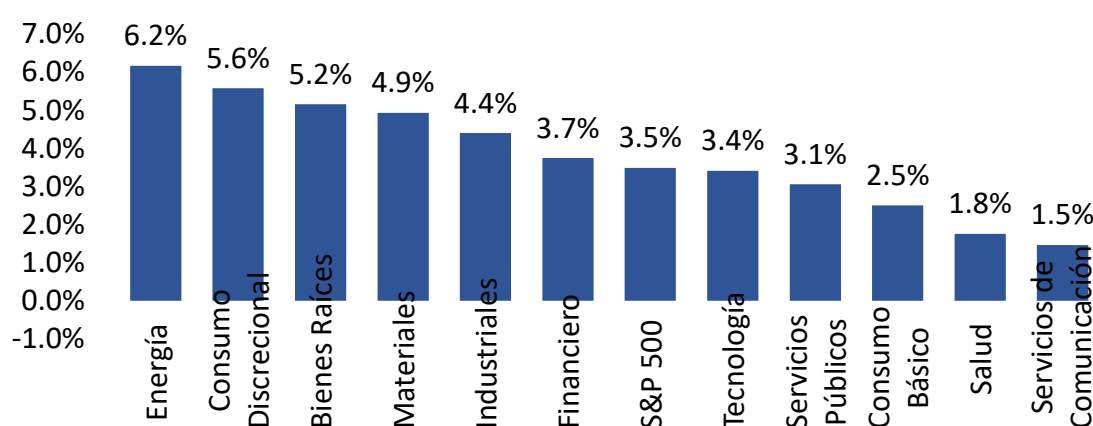


Fuente: Recopilado In On Capital.

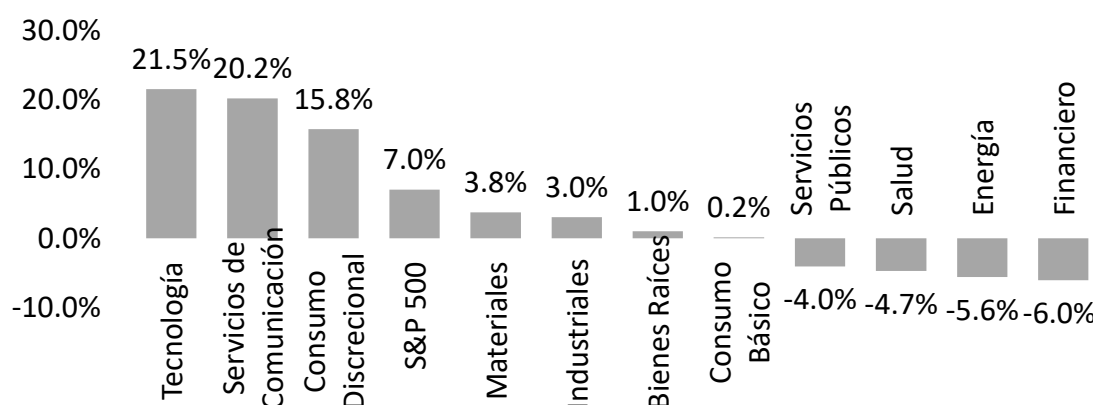
En China, el crecimiento del PIB sorprendió al alza subiendo un 4,5% en el primer trimestre de 2023. Este nivel superó ampliamente las expectativas de los analistas, que esperaban un crecimiento del 4,0% y mucho mayor al dato anterior cuando se ubicó en 2.9%.

Desempeño Sectorial

Semanal



Anual



Monitor de Mercados Financieros In On

	Nivel		Retorno en Precio (%)		Características
	04/21/2023	1 Semana	YTD	Fwd P/E	
Renta Variable					
S&P 500	3970.99	▲ 1.39	▲ 3.42	18.98	
Dow Jones 30	32237.53	▲ 1.18	▼ -2.74	17.46	
Nasdaq 100	12767.05	▲ 1.97	▲ 16.70	25.21	
Russell 2000	1734.92	▲ 0.52	▼ -1.49	24.71	
Russell 1000 Growth	2383.65	▲ 1.63	▲ 10.45	24.93	
Russell 1000 Value	1444.86	▲ 0.97	▼ -3.49	15.39	
MSCI Emerging Markets	972.17	▲ 2.17	▲ 1.65	12.39	
MSCI Developed & Emerging World	625.06	▲ 1.46	▲ 3.25	16.34	
MSCI China	66.34	▲ 2.93	▲ 2.90	10.84	
Topix - Japón	1955.32	▼ -0.21	▲ 3.36	13.15	
EuroStoxx 50	4130.62	▲ 1.61	▲ 8.88	12.91	
FTSE 100 - Reino Unido	7405.45	▲ 0.95	▼ -0.62	11.00	

	Yield		Retorno Total (%)	
	04/21/2023	1 Semana	YTD	
Renta Fija				
U.S. Aggregate	4.47	▲ 0.52	▲ 3.44	
U.S. Corporate High Yield	8.55	▲ 0.35	▲ 1.80	
Global Aggregate	3.62	▲ 0.75	▲ 3.39	
Global High Yield	9.24	▲ 0.54	▲ 1.49	
Emerging Markets Hard Currency	5.12	▲ 1.41	▲ 0.95	
Emerging Markets Local Currency	0.84	▲ 1.24	▲ 2.39	

	Yield		Cambio en Puntos Básicos	
	04/21/2023	12/30/2022	1 Semana	YTD
Tasas de Interés				
2-yr U.S. Treasuries	3.77	4.43	▼ -0.07	▼ -0.66
10-yr U.S. Treasuries	3.38	3.87	▼ -0.05	▼ -0.50
10-yr German Bund	2.12	2.57	▲ 0.02	▼ -0.44

	Niveles		Cambio Porcentual (%)	
	04/21/2023	12/30/2022	1 Semana	YTD
Monedas				
Índice dólar	103.12	103.52	▼ -0.57	▼ -0.39
Euro	1.08	1.07	▲ 0.84	▲ 0.51
Libra esterlina	1.22	1.21	▲ 0.49	▲ 1.24
Yen japonés	130.73	131.12	▼ -0.85	▼ -0.30
Yuan renminbi chino	6.87	6.92	▼ -0.28	▼ -0.80
Peso mexicano	18.44	19.50	▼ -2.46	▼ -5.41
Peso colombiano	4725.10	4850.00	▼ -2.45	▼ -2.58

	Nivel		Cambio Porcentual (%)	
	04/21/2023	1 Semana	YTD	
Materias Primas				
Petróleo WTI	69.26	▲ 3.78	▼ -13.71	
Gas Natural	2.22	▼ -5.22	▼ -50.48	
Oro	1978.21	▼ -0.55	▲ 8.45	
Cobre	410.15	▲ 4.80	▲ 7.64	
Maíz	643.00	▲ 1.38	▼ -5.23	
Café (US\$/lb)	1.79	▼ -2.05	▲ 7.14	
Bloomberg Commodity Index	103.02	▲ 0.42	▼ -8.67	

Nuestros análisis en medios de comunicación



- [¿Y si los bancos desaparecieran? – Abril 1](#)
- [Invertir sin electrocutar sus finanzas - Mar 11](#)
- [La demanda de crédito en todas sus modalidades ya siente alzas en tasas de interés - Mar 08](#)
- [Aplicaciones móviles que pueden ayudarle a gestionar sus pagos y cuidar su dinero – Feb 24](#)



- [Sistema financiero panameño listo para ayudar a inversionistas del mundo ante nueva crisis financiera– Abril 1 2023](#)



- [El dólar en Colombia sigue cayendo, este jueves se alejó de los 4.500 pesos – Abril 13](#)
- [Tips a tener en cuenta para cuidar la economía en Semana Santa– Abril 4](#)



- [Colombia tuvo la cuarta moneda mas fuerte del mundo en marzo que pasara en abril](#)
- [¿Cómo sobrevivir a una crisis bancaria o financiera? Anote estos consejos – Abril 3](#)
- [Si tiene dólares, ¿es mejor venderlos, guardar o comprar más con el actual precio? Abril 17](#)
- [Expertos respaldan a Roa en Ecopetrol, pero piden no olvidarse del petróleo y gas Abril 13](#)



- [Trucos para invertir en Colombia si tiene entre \\$ 10 y \\$ 5 millones; tome nota – Mar 30](#)
- [¿El colapso de Silicon Valley Bank afectará a Colombia? Expertos explicaron el panorama – Mar 14](#)



- [Dólar en Colombia los hechos que seguirán determinando su precio – Abril 11](#)



- [como volver de semana santa sin haber caído en bancarrota](#)

Equipo de Investigación:



Ana Vera
Economista Jefe
avera@inoncapital.com



Juan Sebastián Mora
Portfolio Manager
jsmora@inoncapital.com



Eduardo González
Especialista de Inversiones/Portfolio Manager
egonzalez@inoncapital.com



Stefan Rügsegger
Analista de inversiones
sruegsegger@inoncapital.com

Ante cualquier pregunta puede comunicarse con nosotros a través de research@inoncapital.com y nuestras redes sociales de [LinkedIn](#) y [Twitter](#).

TÉRMINOS Y CONDICIONES APLICABLES

Este documento ha sido elaborado por In On Capital, S.A. ENTIDAD REGULADA Y SUPERVISADA POR LA SUPERINTENDENCIA DEL MERCADO DE VALORES DE LA REPÚBLICA DE PANAMÁ, con licencia para operar como Casa de Valores No. SMV 296-2014. Este Informe es proporcionado a nuestros clientes a través de nuestro sitio web (www.inoncapital.com); vía email, a través de personal autorizado y debidamente identificado; y/o través de nuestra plataforma, de uso exclusivo de clientes. Indistintamente reciba este informe, directa o indirectamente, de los medios previstos por In On Capital, S.A., inmediatamente acepta y asume los TÉRMINOS Y CONDICIONES APLICABLES a éstos. Acepta que no podrá copiar, reproducir, corregir, alterar, editar, distribuir o redistribuir a terceras personas, ni realizar ninguna explotación comercial, salvo que medie una autorización expresa de In On Capital, S.A. Este documento está elaborado dentro del marco legal de la jurisdicción que regula a In On Capital, S.A. y no está supuesto a contravenir las regulaciones de otras jurisdicciones. Este informe es una comunicación general y su finalidad es de carácter formativo. No es una publicidad, tampoco constituye una oferta para comprar o vender algún valor, tampoco es una sugerencia o una asesoría de inversión. Todas las opiniones, análisis, precios u otra información contenidos en este documento se proporcionan como un comentario general de mercado y no constituyen asesoramiento de inversión. En virtud de la naturaleza de este informe, In On Capital no asumirá ninguna responsabilidad por el deterioro, pérdidas o daños, incluidos entre otros, pérdidas de utilidades, que puedan derivarse, directamente o indirectamente, al uso o la dependencia de la información que reposa en este informe.