

El mercado laboral EE.UU se mantiene fuerte

Comentario de la semana

Wall Street cerró ligeramente al alza gracias a las ganancias de los primeros días de la semana, los cuales fueron disminuyendo tras la publicación de la tasa de desempleo y las nóminas no agrícolas en EE.UU. El S&P 500 aumentó 1,51%, Dow Jones subió 1,99% y Nasdaq se incrementó en 0,62%.

Del mismo modo, los precios del petróleo terminaron la semana al alza, tras la reunión de la OPEP+ donde decidieron recortar la producción en 2 millones de barriles diarios, motivados por la reducción del precio del crudo en las últimas semanas debido a los temores a una recesión mundial. La referencia WTI aumentó 16,54% hasta 92,64 dpb y el Brent se incrementó en 11,32% hasta 97,92 dpb.

De igual manera, las acciones de Credit Suisse mejoraron su desempeño durante la semana en 23,72% hasta 4.85 dólares, después del anuncio de recompra de bonos por 3.000 millones de dólares que calmó el nerviosismo de los inversionistas. Sin embargo los CDS a 5 años continuaron mostrando señales de quiebra al aumentar 22,59%, hasta 306,5 puntos básicos y tocar su máximo histórico de 372,6 puntos básicos el miércoles.

A su vez, las economías emergentes de Chile y México presentaron reducciones en sus índices de precios para septiembre. La inflación de Chile fue de 13,87% a/a y 0,9% m/m mientras en México se ubicó 8,7% a/a y 0,6% m/m. Por su parte, el IPC en Colombia aún no toca techo, aumentando en septiembre en 11,44% a/a (la más alta desde abril de 1999) y 0,93% m/m, impulsados por el costo de los alimentos y la energía.

El Banco Central de Reserva del Perú mantuvo su senda alcista, incrementando la tasa de interés en 25 puntos básicos hasta 7,00%. Esta decisión se da en línea con el objetivo de retornar la inflación a su rango objetivo después de que el IPC volviera a aumentar en 8,53% a/a en septiembre.

Por último, Elon Musk propuso continuar con la compra de Twitter al precio acordado en abril, tras una carta en donde Musk tiene la intención de continuar con el trato, siempre y cuando el juez de Delaware suspenda el proceso de demanda. La acción de Twitter se valorizó en 14,29% al final de la semana, mientras Tesla perdió 12,10% de su precio por acción.

Datos y eventos de interés

Esta semana

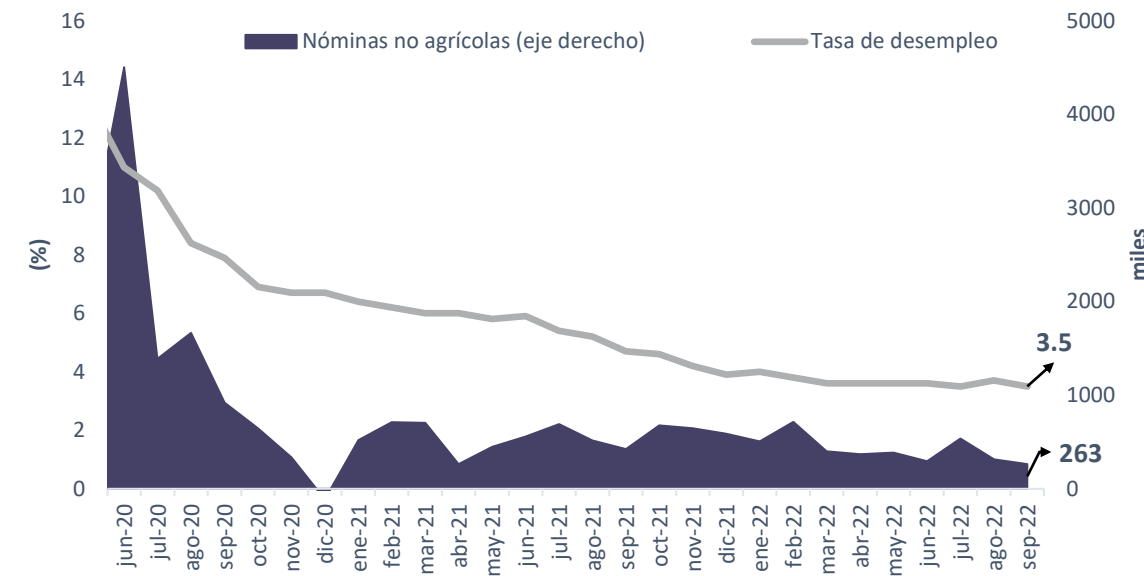
- **Confianza del consumidor U.Michigan** (Dato preliminar)
- **Desempleo** – Perú, UK
- **IPC** – Brasil, China, **EE.UU***, India.
- **IPP** – China, EE.UU.
- **PIB** – UK.
- **Temporada de resultados** – Pepsico, Delta, BlackRock, JPMorgan, Morgan Stanley, Citibank, UnitedHealth Group.
- **Ventas minoristas** – Colombia, EE.UU.
- **Reuniones anuales y actualización de perspectivas del FMI.**

Semana previa

- **Desempleo** – Canadá, **EE.UU***.
- **Decisión de tipos de interés** – Perú.
- **IPC** – Chile, Colombia.
- **PMI** – EE.UU, Japón, UK, Zona Euro.
- **Ventas minoristas** – Brasil.

*Dato más relevante de la semana

Comportamiento del mercado laboral en EE.UU.

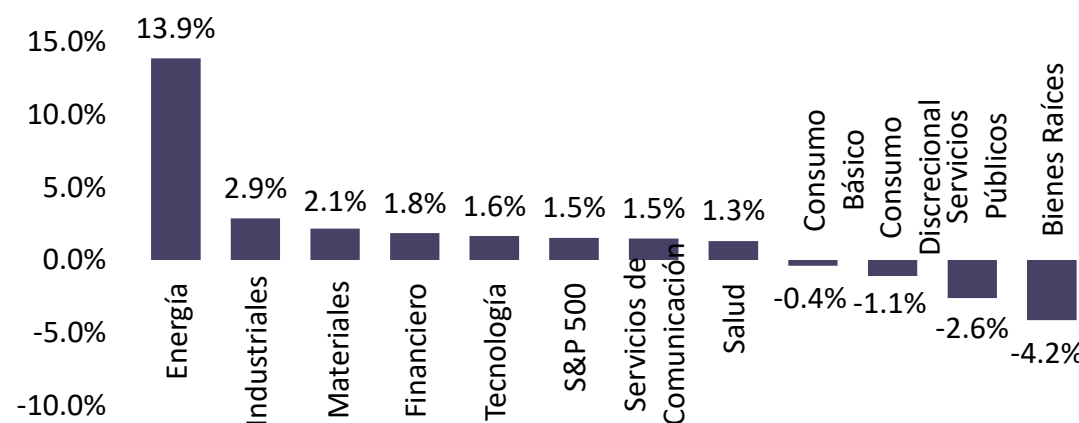


Fuente: Bureau of Labor Statistics - Recopilado In On Capital.

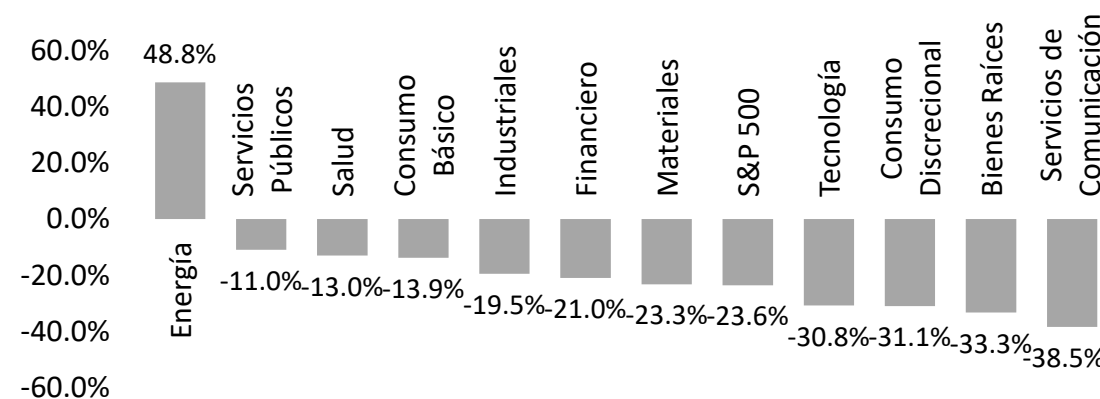
El mercado laboral de EE.UU continúa mostrando señales de solidez. Las nóminas agrícolas aumentaron en 263.000 puestos frente a los 250.000 esperados por el consenso. Al igual que, la tasa de desempleo que disminuyó sorpresivamente hasta 3,5% frente al 3,7% esperado, siendo una señal contundente para que la FED continúe subiendo agresivamente las tasas de interés..

Desempeño Sectorial

Semanal



Anual



Monitor de Mercados Financieros In On

Renta Variable	Nivel	Retorno en Precio (%)		Características
	10/07/2022	1 Semana	YTD	Fwd P/E
S&P 500	3639.66	▲ 1.51	▼ -23.64	16.20
Dow Jones 30	29296.79	▲ 1.99	▼ -19.38	15.63
Nasdaq 100	11039.47	▲ 0.62	▼ -32.36	20.60
Russell 2000	1702.15	▲ 2.25	▼ -24.19	20.75
Russell 1000 Growth	2142.73	▲ 1.18	▼ -30.32	22.12
Russell 1000 Value	1368.09	▲ 2.12	▼ -17.37	13.00
MSCI Emerging Markets	35.65	▲ 2.21	▼ -27.02	10.88
MSCI Developed & Emerging World	563.00	▲ 1.74	▼ -25.41	13.97
MSCI China	58.08	▲ 1.52	▼ -31.10	10.95
Topix - Japón	1906.80	▲ 3.86	▼ -4.29	12.08
EuroStoxx 50	3375.46	▲ 1.73	▼ -21.47	10.04
FTSE 100 - Reino Unido	6991.09	▲ 1.41	▼ -5.33	8.63

Renta Fija	Yield	Retorno Total (%)	
	10/07/2022	1 Semana	YTD
U.S. Aggregate	4.82	▼ -0.25	▼ -14.83
U.S. Corporate High Yield	9.28	▲ 1.42	▼ -13.53
Global Aggregate	3.76	▼ -0.39	▼ -20.21
Global High Yield	10.07	▲ 1.12	▼ -18.24
Emerging Markets Hard Currency	5.62	▼ -0.26	▼ -27.39
Emerging Markets Local Currency	4.70	▲ 0.53	▼ -17.19

Tasas de Interés	Yield		Cambio en Puntos Básicos	
	10/07/2022	12/31/2021	1 Semana	YTD
2-yr U.S. Treasuries	4.31	0.73	▲ 0.03	▲ 3.58
10-yr U.S. Treasuries	3.88	1.51	▲ 0.05	▲ 2.37
10-yr German Bund	2.19	-0.18	▲ 0.09	▲ 2.37

Monedas	Niveles		Cambio Porcentual (%)	
	10/07/2022	12/31/2021	1 Semana	YTD
Índice dólar	112.80	95.67	▲ 0.60	▲ 17.90
Euro	0.97	1.14	▼ -0.59	▼ -14.30
Libra esterlina	1.11	1.35	▼ -0.75	▼ -18.08
Yen japonés	145.25	115.08	▲ 0.35	▲ 26.22
Yuan renminbi chino	7.13	6.36	▼ -0.12	▲ 12.22
Peso mexicano	20.04	20.53	▼ -0.49	▼ -2.38
Peso colombiano	4620.00	4070.00	▲ 0.22	▲ 13.51

Materias Primas	Nivel	Cambio Porcentual (%)	
	10/07/2022	1 Semana	YTD
Petróleo WTI	92.64	▲ 16.54	▲ 23.18
Petróleo Brent	97.92	▲ 11.32	▲ 25.89
Gas Natural	6.75	▼ -0.27	▲ 80.91
Oro	1694.82	▲ 2.06	▼ -7.35
Cobre	338.65	▼ -0.76	▼ -24.13
Maíz	683.25	▲ 0.85	▲ 15.17
Café (US\$/lb)	2.18	▼ -1.56	▼ -3.54
Bloomberg Commodity Index	117.14	▲ 5.06	▲ 18.12

Equipo de Investigación:



Ana Vera
Economista Jefe
Mail: avera@inoncapital.com



Juan Sebastián Mora
Portfolio Manager
Mail: jsmora@inoncapital.com



Eduardo González
Especialista de Inversiones/Portfolio Manager
Mail: egonzalez@inoncapital.com



Stefan Rügsegger
Analista de inversiones
Mail: sruegsegger@inoncapital.com



Mijail Barrero
Analista investigaciones económicas
Mail: mbarrero@inoncapital.com

Ante cualquier pregunta puede comunicarse con nosotros a través de research@inoncapital.com y nuestras redes sociales de [LinkedIn](#) y [Twitter](#).

TÉRMINOS Y CONDICIONES APLICABLES

Este documento ha sido elaborado por In On Capital, S.A. ENTIDAD REGULADA Y SUPERVISADA POR LA SUPERINTENDENCIA DEL MERCADO DE VALORES DE LA REPÚBLICA DE PANAMÁ, con licencia para operar como Casa de Valores No. SMV 296-2014. Este Informe es proporcionado a nuestros clientes a través de nuestro sitio web (www.inoncapital.com); vía email, a través de personal autorizado y debidamente identificado; y/o través de nuestra plataforma, de uso exclusivo de clientes. Indistintamente reciba este informe, directa o indirectamente, de los medios previstos por In On Capital, S.A., inmediatamente acepta y asume los TÉRMINOS Y CONDICIONES APLICABLES a éstos. Acepta que no podrá copiar, reproducir, corregir, alterar, editar, distribuir o redistribuir a terceras personas, ni realizar ninguna explotación comercial, salvo que medie una autorización expresa de In On Capital, S.A. Este documento está elaborado dentro del marco legal de la jurisdicción que regula a In On Capital, S.A. y no está supuesto a contravenir las regulaciones de otras jurisdicciones. Este informe es una comunicación general y su finalidad es de carácter formativo. No es una publicidad, tampoco constituye una oferta para comprar o vender algún valor, tampoco es una sugerencia o una asesoría de inversión. Todas las opiniones, análisis, precios u otra información contenidos en este documento se proporcionan como un comentario general de mercado y no constituyen asesoramiento de inversión. En virtud de la naturaleza de este informe, In On Capital no asumirá ninguna responsabilidad por el deterioro, pérdidas o daños, incluidos entre otros, pérdidas de utilidades, que puedan derivarse, directamente o indirectamente, al uso o la dependencia de la información que reposa en este informe.