

## Semana de corrección positiva en los mercados de EE.UU

### Comentario de la semana

Wall Street corrigió y cerró con un margen positivo impulsado por el viernes, su mejor día desde el 2020, después de la dura caída de la semana pasada que provocó una sobreventa. El índice S&P 500 se incrementó en 6,45%, el Dow Jones aumento 5,39% y el Nasdaq subió 7,45%.

El petróleo por su parte cerró a la baja como consecuencia de los temores de recesión a corto y mediano plazo. La referencia WTI disminuyó 1,77% ubicándose en 107 dpb, mientras e Brent mantuvo su precio en 113 dpb.

Jerome Powell, presidente de la FED, dijo en presentación ante el senado que están comprometidos con reducir la inflación rápidamente a los niveles objetivo del 2%, mientras el mercado laboral se mantenga estable. Sin embargo, resaltó que debido a la coyuntura de los últimos meses la probabilidad de caer en una recesión era cada vez más alta.

Las ventas de vivienda usada en EE. UU. disminuyeron 3,4% a/a producto de los elevados precios que se han venido incrementando hasta un 15% con respecto al año anterior, aunque las ventas de vivienda nueva tuvieron un repunte del 10,4% a/a, se espera que sea el último impulso del mercado inmobiliario del 2022 debido a los aumentos previstos para la tasa de interés.

Los índices de confianza del consumidor mostraron el sentir de las personas ante el panorama actual. En Europa, el indicador mensual de Confianza se situó en -23,6 marcando niveles cercanos a los vistos al inicio de la pandemia. De igual manera en EE.UU, el indicador de confianza de la Universidad de Michigan marcó un puntaje de 50.0 frente al 55,5 del mes de mayo como resultado de los continuos aumentos en los precios y subidas en las tasas de interés que afectarán las hipotecas y el consumo de las personas.

La inflación de Reino Unido continuó aumentando en el mes de mayo, pero de manera menos agresiva al mes anterior, presentando una variación anual del 9,1% y 0,7% mensual. Los sectores de alimentos, energía y vivienda fueron los que presentaron mayores incrementos en sus precios, el gobierno tomó la decisión de brindar ayudas económicas ante las subidas en el costo de vida, aportando 1.200 libras a las familias mas vulnerables

### Datos y eventos de interés

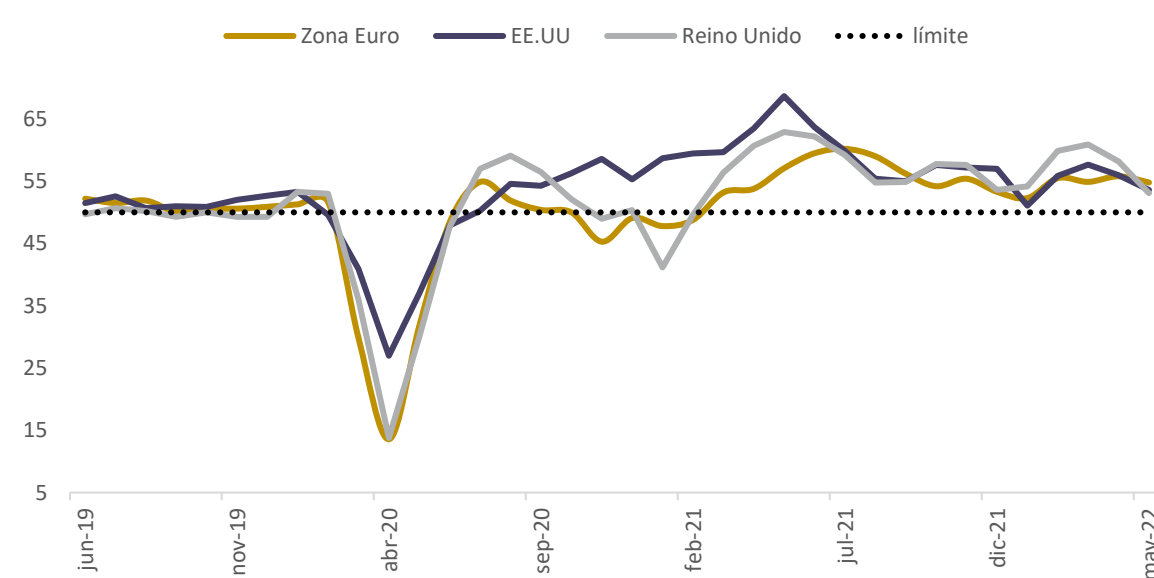
#### Esta semana

- **Anuncio tasas de interés** – Colombia
- **Desempleo** – Alemania, Chile, Colombia, Japón, México
- **IPC** – Perú, Zona Euro
- **PCE** – EE.UU
- **PIB** – EE.UU, UK
- **Ventas minoristas** – Alemania, México
- **Reunión de la OPEP+**

#### Semana previa

- **Desempleo** – Argentina
- **IPC** – Canadá, Japón, UK
- **PIB** – Argentina, España
- **PMI** – EE.UU, Japón, Zona Euro, UK
- **Ventas minoristas** – Canadá, Italia, UK

### PMI Compuesto de EE.UU – Reino Unido – Zona euro

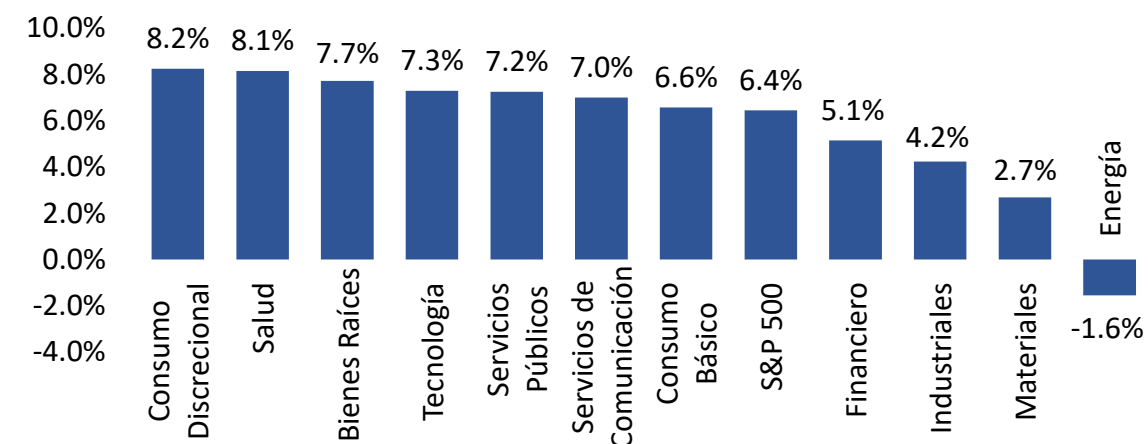


Fuente: Bloomberg Recopilado In On Capital

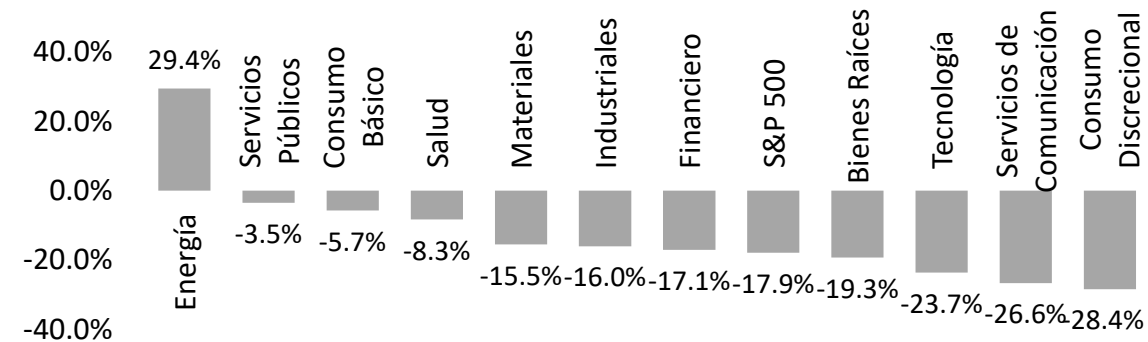
Los índices PMI para Estados Unidos, Europa y Reino Unido envían indicios de una recesión En EEUU, el índice compuesto se ubico en 51,2 frente al esperado de 53,7; el de la Zona euro marcó un 51,9 por debajo del 54 esperado y Reino Unido, a diferencia de los anteriores mantuvo su índice estable en 53,1 aunque indicadores como la medida de nuevos pedidos que marcó 50,8 y los pedidos de fábrica que cayeron debajo del nivel de crecimiento de 50 muestran un comportamiento no tan esperanzador.

### Desempeño Sectorial

#### Semanal



#### Anual



### Monitor de Mercados Financieros In On

	Nivel	Retorno en Precio (%)		Características
	06/24/2022	1 Semana	YTD	Fwd P/E
<b>Renta Variable</b>				
S&P 500	3911.74	▲ 6.45	▼ -17.93	17.15
Dow Jones 30	31500.68	▲ 5.39	▼ -13.31	16.44
Nasdaq 100	12105.85	▲ 7.45	▼ -25.82	21.78
Russell 2000	1765.74	▲ 6.01	▼ -21.36	18.46
Russell 1000 Growth	2302.95	▲ 7.93	▼ -25.11	23.26
Russell 1000 Value	1463.52	▲ 5.29	▼ -11.61	13.80
MSCI Emerging Markets	1011.18	▲ 0.65	▼ -17.92	11.43
MSCI Developed & Emerging World	612.67	▲ 4.81	▼ -18.83	14.75
MSCI China	74.84	▲ 4.48	▼ -11.21	12.94
Topix - Japón	1866.72	▼ -1.73	▼ -6.30	11.94
EuroStoxx 50	3533.17	▲ 2.75	▼ -17.80	11.25
FTSE 100 - Reino Unido	7208.81	▲ 2.74	▼ -2.38	9.96

	Yield	Retorno Total (%)	
	06/24/2022	1 Semana	YTD
<b>Renta Fija</b>			
U.S. Aggregate	3.81	▲ 0.61	▼ -10.94
U.S. Corporate High Yield	8.42	▲ 0.57	▼ -12.61
Global Aggregate	2.95	▲ 1.01	▼ -13.94
Global High Yield	8.96	▲ 0.28	▼ -15.10
Emerging Markets Hard Currency	4.65	▲ 0.65	▼ -20.70
Emerging Markets Local Currency	4.45	▲ 0.38	▼ -12.65

	Yield		Cambio en Puntos Básicos	
	06/24/2022	12/31/2021	1 Semana	YTD
<b>Tasas de Interés</b>				
2-yr U.S. Treasuries	3.06	0.73	▼ -0.12	▲ 2.33
10-yr U.S. Treasuries	3.13	1.51	▼ -0.10	▲ 1.62
10-yr German Bund	1.44	-0.18	▼ -0.22	▲ 1.62

	Niveles		Cambio Porcentual (%)	
	06/24/2022	12/31/2021	1 Semana	YTD
<b>Monedas</b>				
Índice dólar	104.19	95.67	▼ -0.49	▲ 8.90
Euro	1.06	1.14	▲ 0.51	▼ -7.19
Libra esterlina	1.23	1.35	▲ 0.22	▼ -9.34
Yen japonés	135.23	115.08	▲ 0.16	▲ 17.51
Yuan renminbi chino	6.68	6.36	▼ -0.41	▲ 5.11
Peso mexicano	19.87	20.53	▼ -2.33	▼ -3.22
Peso colombiano	4140.50	4070.00	▲ 6.03	▲ 1.73

	Nivel	Cambio Porcentual (%)	
	06/24/2022	1 Semana	YTD
<b>Materias Primas</b>			
Petróleo WTI	107.62	▼ -1.77	▲ 43.09
Petróleo Brent	113.12	▲ 0.00	▲ 45.44
Gas Natural	6.22	▼ -10.43	▲ 66.76
Oro	1826.88	▼ -0.68	▼ -0.13
Cobre	374.05	▼ -6.80	▼ -16.20
Maíz	750.25	▼ -4.37	▲ 26.46
Café (US\$/lb)	2.27	▼ -0.46	▲ 0.22
Bloomberg Commodity Index	121.31	▼ -4.31	▲ 22.33

### **Equipo de Investigación:**



**Ana Vera**  
Economista Jefe  
Mail: avera@inoncapital.com



**Juan Sebastián Mora**  
Portfolio Manager  
Mail: jsmora@inoncapital.com



**Eduardo González**  
Especialista de Inversiones/Portfolio Manager  
Mail: egonzalez@inoncapital.com



**Stefan Rügsegger**  
Analista de inversiones  
Mail: sruegsegger@inoncapital.com



**Mijail Barrero**  
Analista investigaciones económicas  
Mail: mbarrero@inoncapital.com

Ante cualquier pregunta puede comunicarse con nosotros a través de [research@inoncapital.com](mailto:research@inoncapital.com) y nuestras redes sociales de [LinkedIn](#) y [Twitter](#).

### **TÉRMINOS Y CONDICIONES APLICABLES**

Este documento ha sido elaborado por In On Capital, S.A. ENTIDAD REGULADA Y SUPERVISADA POR LA SUPERINTENDENCIA DEL MERCADO DE VALORES DE LA REPÚBLICA DE PANAMÁ, con licencia para operar como Casa de Valores No. SMV 296-2014. Este Informe es proporcionado a nuestros clientes a través de nuestro sitio web ([www.inoncapital.com](http://www.inoncapital.com)); vía email, a través de personal autorizado y debidamente identificado; y/o través de nuestra plataforma, de uso exclusivo de clientes. Indistintamente reciba este informe, directa o indirectamente, de los medios previstos por In On Capital, S.A., inmediatamente acepta y asume los TÉRMINOS Y CONDICIONES APLICABLES a éstos. Acepta que no podrá copiar, reproducir, corregir, alterar, editar, distribuir o redistribuir a terceras personas, ni realizar ninguna explotación comercial, salvo que medie una autorización expresa de In On Capital, S.A. Este documento está elaborado dentro del marco legal de la jurisdicción que regula a In On Capital, S.A. y no está supuesto a contravenir las regulaciones de otras jurisdicciones. Este informe es una comunicación general y su finalidad es de carácter formativo. No es una publicidad, tampoco constituye una oferta para comprar o vender algún valor, tampoco es una sugerencia o una asesoría de inversión. Todas las opiniones, análisis, precios u otra información contenidos en este documento se proporcionan como un comentario general de mercado y no constituyen asesoramiento de inversión. En virtud de la naturaleza de este informe, In On Capital no asumirá ninguna responsabilidad por el deterioro, pérdidas o daños, incluidos entre otros, pérdidas de utilidades, que puedan derivarse, directamente o indirectamente, al uso o la dependencia de la información que reposa en este informe.