

Índice de precios al consumidor en Estados Unidos en mayor nivel en 40 años

Comentario de la semana

Los mercados una vez más en el año cerraron en números rojos, la incertidumbre por el dato de inflación de Estados Unidos y su posterior publicación tuvieron un efecto negativo en los principales índices durante la semana. El S&P 500 disminuyó 5,05%, el Dow Jones bajó 4,58% y el Nasdaq cerro negativamente 5,70%. El precio del petróleo de referencia Brent finalizó la semana a 122,01 dpb y el WTI a 120,67 dpb.

El banco Central Europeo mantuvo en 0,00% su tasa de interés de referencia, sin embargo anunció que el próximo mes los subirá por primera vez en una década, dichos aumentos serán de 25 pbs. Aunado a esto, también elevó sus proyecciones de inflación y pondrá fin a su programa de compra de activos desde el 1 de julio.

La zona euro durante la semana superó sus previsiones anteriores del Producto Interno Bruto, y registró una expansión de 0,6% en el primer trimestre del mes anterior a pesar del conflicto bélico entre Rusia y Ucrania que interrumpió las cadenas de suministros de *commodities* según el último dato publicado por Euro stat

Las economías emergentes de Brasil, Chile, China y México publicaron sus índices de precios al consumidor. La inflación de Brasil se ubicó en 11,73% anual y 0,47% mensual, una disminución con respecto al mes pasado. En Chile el IPC aumentó 11,50% a/a (su mayor nivel en 28 años) y 1,2% m/m, dicho aumento se dio en el sector de alimentos y bebidas y de transporte. China a su vez mantuvo su tasa de inflación estable en 2,1% a/a y hubo una disminución intermensual liderada por el sector de alimentos. A su vez México registró una subida en sus precios anual del 7,65% y mensual 0,18% en donde el principal componente que influyó en el aumento fueron los ajustes en las tarifas eléctricas debido a la temporada cálida.

Por último, el consejo del banco central de Chile decidió por unanimidad aumentar en 75 puntos básicos la tasa de interés hasta el 9%. De igual manera el banco central del Perú aumentó en 50 puntos básicos hasta llegar a 5,50%.

Datos y eventos de interés

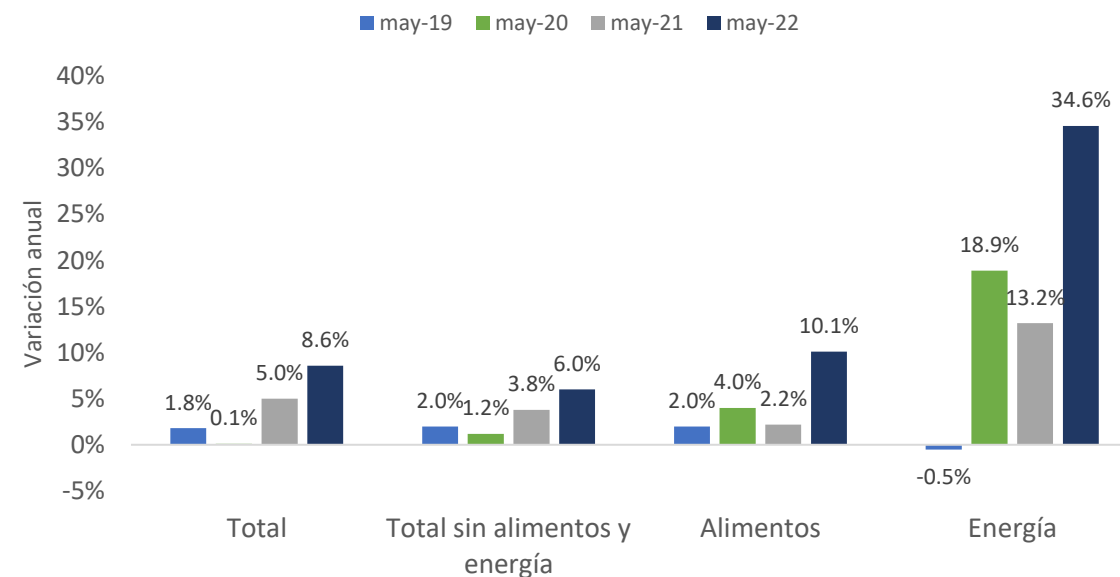
Esta semana

- **Desempleo** – Perú, UK,
- **IPC** – Argentina, Zona Euro
- **IPP** – EE.UU
- **PIB** – Perú, UK
- **Decisión de Política Monetaria** – Brasil, Japón, EE.UU, UK,.

Semana previa

- **IPC** – Brasil, Chile, China, EE.UU, España, México
- **PIB** – Japón, Zona Euro
- **Decisión de Política Monetaria** – Perú
- **Ventas minoristas** – Brasil, Italia

Índice de precios al consumidor en Estados Unidos

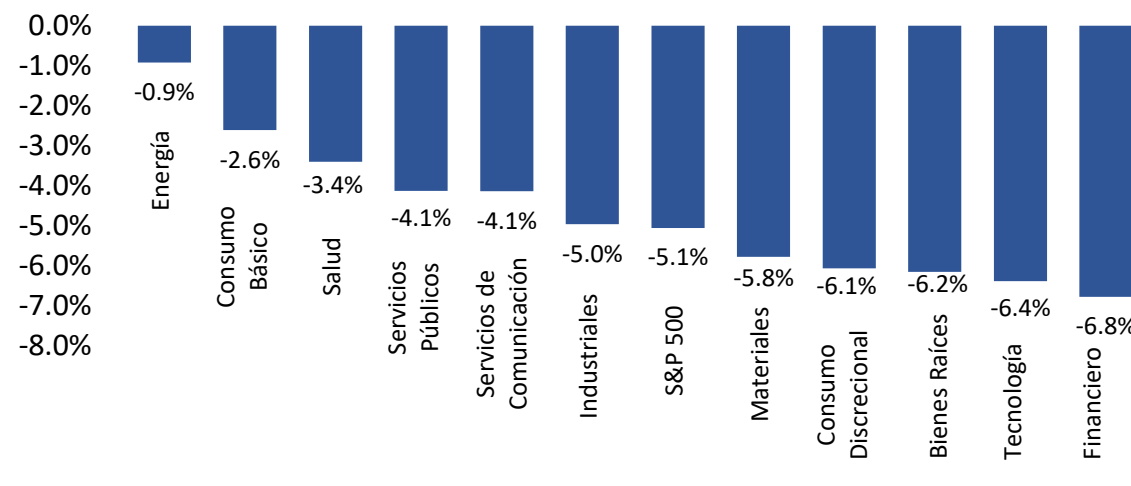


Publicado por U.S Bureau of Labor Statistics. Recopilado In On Capital

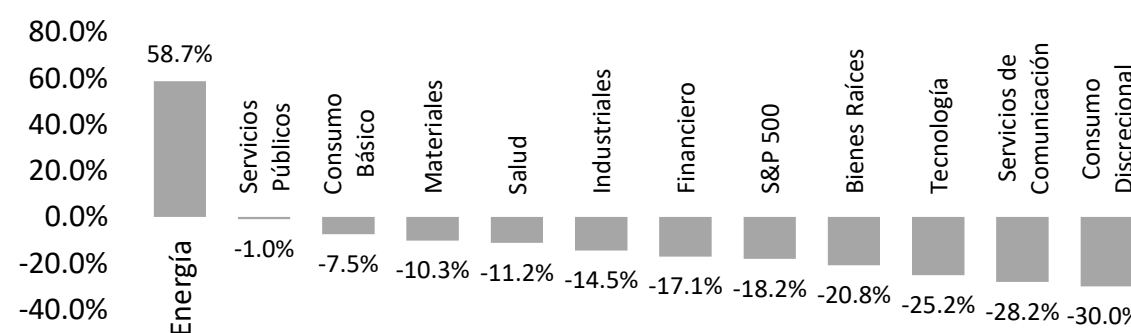
El índice de precios al consumidor volvió a subir fuertemente durante el mes de mayo y registró su nivel más alto de los últimos 40 años, se ubicó en 8.6% a/a y 1,0% m/m, una vez más el sector que más lideró la subida de precios fue la energía que alcanzó un aumento de 34,6%, el mayor incremento en este rubro desde septiembre de 2005 y los alimentos en 10,1% una variación que no se veía desde marzo de 1981.

Desempeño Sectorial

Semanal



Anual



Monitor de Mercados Financieros In On

Renta Variable	Nivel	Retorno en Precio (%)		Características
	06/10/2022	1 Semana	YTD	Fwd P/E
S&P 500	3900.86	▼ -5.05	▼ -18.16	17.08
Dow Jones 30	31392.79	▼ -4.58	▼ -13.61	16.40
Nasdaq 100	11832.82	▼ -5.70	▼ -27.50	21.19
Russell 2000	1800.28	▼ -4.40	▼ -19.82	18.98
Russell 1000 Growth	2248.07	▼ -5.73	▼ -26.89	22.66
Russell 1000 Value	1489.22	▼ -4.45	▼ -10.06	14.07
MSCI Emerging Markets	1054.64	▼ -0.58	▼ -14.40	11.63
MSCI Developed & Emerging World	620.31	▼ -4.44	▼ -17.82	14.85
MSCI China	73.72	▲ 6.13	▼ -12.54	12.43
Topix - Japón	1943.09	▲ 2.29	▼ -2.47	12.50
EuroStoxx 50	3599.20	▼ -4.88	▼ -16.27	11.45
FTSE 100 - Reino Unido	7317.52	▼ -1.78	▼ -0.91	10.18

Renta Fija	Yield	Retorno Total (%)	
	06/10/2022	1 Semana	YTD
U.S. Aggregate	3.77	▼ -1.52	▼ -10.65
U.S. Corporate High Yield	7.79	▼ -2.33	▼ -10.50
Global Aggregate	2.93	▼ -2.26	▼ -13.62
Global High Yield	8.22	▼ -2.51	▼ -12.69
Emerging Markets Hard Currency	4.61	▼ -4.16	▼ -20.03
Emerging Markets Local Currency	4.43	▼ -2.69	▼ -12.26

Tasas de Interés	Yield		Cambio en Puntos Básicos	
	06/10/2022	12/31/2021	1 Semana	YTD
2-yr U.S. Treasuries	3.06	0.73	▲ 0.41	▲ 2.33
10-yr U.S. Treasuries	3.16	1.51	▲ 0.22	▲ 1.65
10-yr German Bund	1.51	-0.18	▲ 0.24	▲ 1.70

Monedas	Niveles		Cambio Porcentual (%)	
	06/10/2022	12/31/2021	1 Semana	YTD
Índice dólar	104.15	95.67	▲ 1.97	▲ 8.86
Euro	1.05	1.14	▼ -1.87	▼ -7.48
Libra esterlina	1.23	1.35	▼ -1.39	▼ -8.99
Yen japonés	134.41	115.08	▲ 2.70	▲ 16.80
Yuan renminbi chino	6.73	6.36	▲ 1.12	▲ 5.87
Peso mexicano	19.96	20.53	▲ 2.05	▼ -2.77
Peso colombiano	3944.40	4070.00	▲ 4.18	▼ -3.09

Materias Primas	Nivel	Cambio Porcentual (%)	
	06/10/2022	1 Semana	YTD
Petróleo WTI	120.67	▲ 1.51	▲ 60.44
Petróleo Brent	122.01	▲ 1.91	▲ 56.87
Gas Natural	8.85	▲ 3.84	▲ 137.27
Oro	1871.60	▲ 1.10	▲ 2.32
Cobre	429.45	▼ -3.97	▼ -3.79
Maíz	773.25	▲ 6.36	▲ 30.34
Café (US\$/lb)	2.29	▼ -1.51	▲ 1.24
Bloomberg Commodity Index	135.43	▲ 1.21	▲ 36.57

Equipo de Investigación:



Ana Vera

Economista Jefe

Correo: avera@inoncapital.com



Eduardo González

Especialista de Inversiones/Portfolio Manager

Correo: egonzalez@inoncapital.com



Stefan Rügsegger

Analista de Inversiones

Correo: sruegsegger@inoncapital.com



Mijail Barrero

Analista de Investigaciones económicas

Correo: mbarrero@inoncapital.com

Ante cualquier pregunta puede comunicarse con nosotros a través de research@inoncapital.com y nuestras redes sociales de [LinkedIn](#) y [Twitter](#).

TÉRMINOS Y CONDICIONES APLICABLES

Este documento ha sido elaborado por In On Capital, S.A. ENTIDAD REGULADA Y SUPERVISADA POR LA SUPERINTENDENCIA DEL MERCADO DE VALORES DE LA REPÚBLICA DE PANAMÁ, con licencia para operar como Casa de Valores No. SMV 296-2014. Este Informe es proporcionado a nuestros clientes a través de nuestro sitio web (www.inoncapital.com); vía email, a través de personal autorizado y debidamente identificado; y/o través de nuestra plataforma, de uso exclusivo de clientes. Indistintamente reciba este informe, directa o indirectamente, de los medios previstos por In On Capital, S.A., inmediatamente acepta y asume los TÉRMINOS Y CONDICIONES APLICABLES a éstos. Acepta que no podrá copiar, reproducir, corregir, alterar, editar, distribuir o redistribuir a terceras personas, ni realizar ninguna explotación comercial, salvo que medie una autorización expresa de In On Capital, S.A. Este documento está elaborado dentro del marco legal de la jurisdicción que regula a In On Capital, S.A. y no está supuesto a contravenir las regulaciones de otras jurisdicciones. Este informe es una comunicación general y su finalidad es de carácter formativo. No es una publicidad, tampoco constituye una oferta para comprar o vender algún valor, tampoco es una sugerencia o una asesoría de inversión. Todas las opiniones, análisis, precios u otra información contenidos en este documento se proporcionan como un comentario general de mercado y no constituyen asesoramiento de inversión. En virtud de la naturaleza de este informe, In On Capital no asumirá ninguna responsabilidad por el deterioro, pérdidas o daños, incluidos entre otros, pérdidas de utilidades, que puedan derivarse, directamente o indirectamente, al uso o la dependencia de la información que reposa en este informe.