

Inflación de EE.UU sacude los mercados

Comentario de la semana

Los mercados cerraron la semana con pérdidas a raíz del contexto macroeconómico. El S&P 500 al igual que el Nasdaq disminuyeron 2,41%, y el Dow Jones 2,14%. Por su parte, los precios del petróleo WTI subieron 0,66% y el Brent bajo 0,75%.

El mercado de las criptomonedas se ha visto afectado en general. El bitcoin cayó fuertemente (38%) en su valor en lo corrido del año y según muchos analistas se espera que cruzado el umbral de los US\$30.000 se acelere su desvalorización en los próximos meses. Las *stablecoins* también sufrieron en su precio, siendo Terra luna las mas afectada, descendió de US\$ 105 a tan solo US\$0,10.

En Reino Unido, el PIB para el primer trimestre estuvo por debajo de lo esperado (aumentó 0,8% t/t frente al 1,0% esperado para el 1T22) y la inflación anual ascendió a 8,7% a/a. En contraste, el dato mensual se redujo 0,1% ante presiones inflacionarias que disminuyeron el gasto de los hogares, lo que provoca incertidumbre respecto a la capacidad del Banco de Inglaterra para continuar elevando las tasas de interés. Richi Sunak, ministro de Hacienda del Reino Unido, acusó al conflicto entre Rusia y Ucrania como el principal freno a la recuperación económica, y a su vez ya prepara un paquete de medidas para el invierno del 2022.

Las economías emergentes Brasil, China y México publicaron sus índices de precios al consumidor. La inflación de Brasil se ubicó en 12,13% anual (máxima histórica en 18 años) y 1,06% mensual, este aumento presionado por el rubro de alimentos y bebidas con un 2,06% según datos oficiales del IBGE. En China el IPC aumentó 2,1% a/a y 0,4% m/m, esto a causa de la epidemia doméstica y el continuo aumento de los precios internacionales de los *commodities*. En México, el INEGI ubico la tasa de inflación anual en 7,68 % y la mensual en 0,54%, en donde la industria de los alimentos fue el principal componente que vio una mayor alza en sus precios.

Datos y eventos de interés

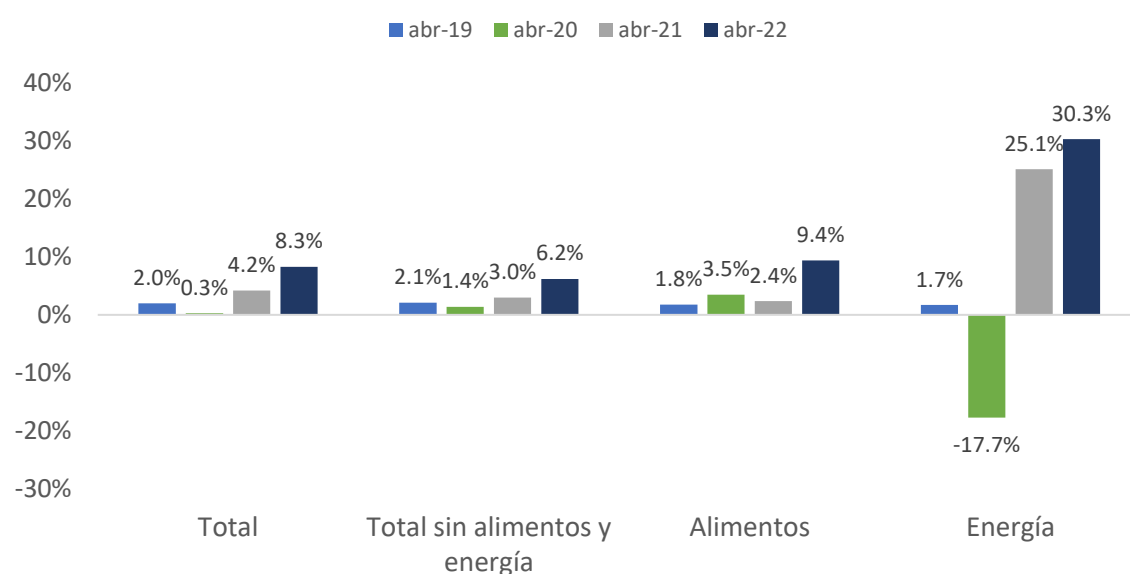
Esta semana

- Datos de vivienda – China, EE.UU, UK
- Desempleo – China, Perú, UK.
- IPC – Japón, UK, Zona Euro.
- IPP – Alemania, UK.
- PIB – Chile, Colombia, Japón, Perú, Zona Euro.
- Ventas minoristas – China, Colombia, EE.UU, UK

Semana previa

- Inflación – China, Brasil, EE.UU
- PIB – UK
- IPP – EE.UU
- Reunión política monetaria – Perú
- Producción industrial – Zona Euro, Colombia

Índice de Precios al Consumidor en EE.UU

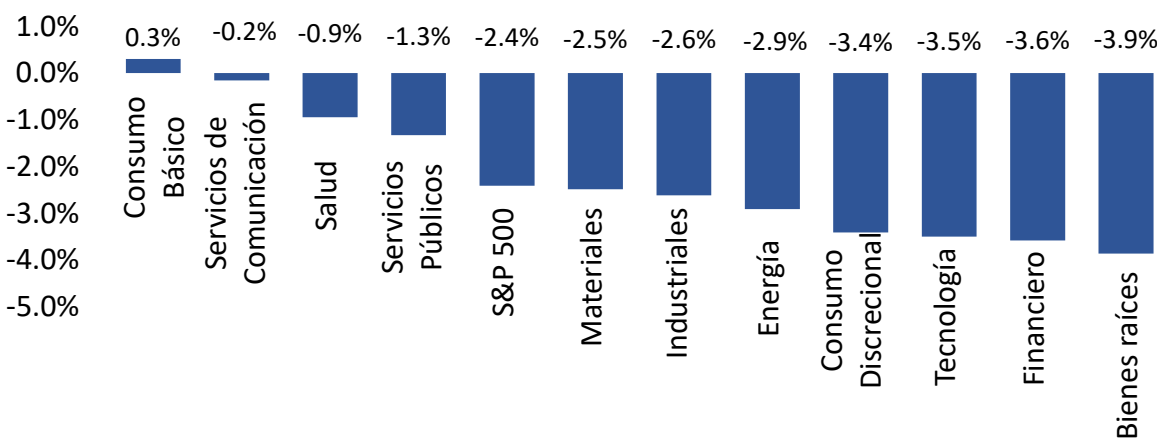


Fuente: Bureau of labor statistics.

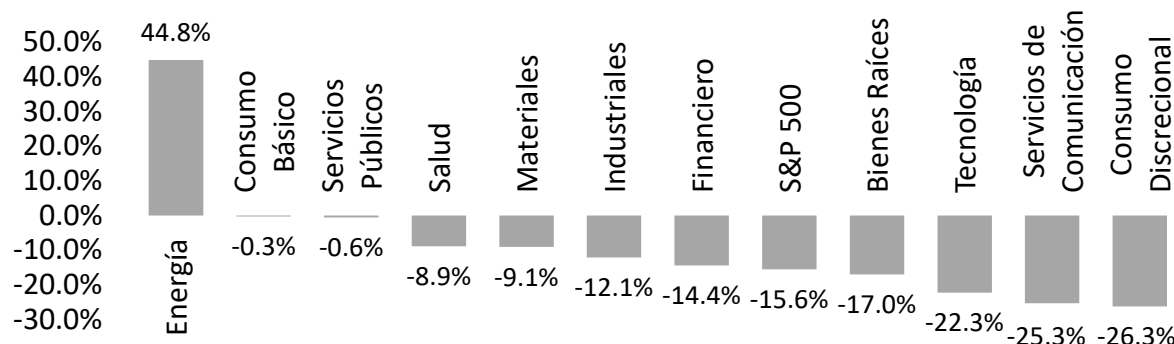
El Índice de Precios al Consumidor en Estados Unidos registró un aumento del 0,3% mensual en abril. Componentes como alimentos (+0,9% m/m), vivienda (+0,5% m/m), tarifas aéreas (+18,6% m/m) y vehículos nuevos (+1,1% m/m) fueron los mayores contribuyentes al incremento del IPC. A su vez el dato anual reflejo una disminución a 8,3% comparado al 8,5% registrado en el mes de marzo, esto va acorde con lo esperado por la FED que intuye que el pico de la inflación ya ha pasado, aunque hasta fin de año se seguirán viendo precios altos debido a la coyuntura actual y como esta afecta directamente al mercado estadounidense.

Desempeño Sectorial

Semanal



Anual



Monitor de Mercados Financieros In On

	Nivel	Retorno en Precio (%)		Características
		05/13/2022	1 Semana	
Renta Variable				
S&P 500	4023.89	▼ -2.41	▼ -15.57	17.68
Dow Jones 30	32196.66	▼ -2.14	▼ -11.40	16.92
Nasdaq 100	12387.40	▼ -2.41	▼ -24.10	22.14
Russell 2000	1792.67	▼ -2.55	▼ -20.16	19.43
Russell 1000 Growth	2342.08	▼ -2.92	▼ -23.83	23.58
Russell 1000 Value	1520.79	▼ -1.92	▼ -8.15	14.47
MSCI Emerging Markets	1004.52	▼ -2.62	▼ -18.46	11.11
MSCI Developed & Emerging World	629.19	▼ -2.25	▼ -16.64	15.21
MSCI China	64.74	▼ -0.42	▼ -23.19	10.74
Topix - Japón	1864.20	▼ -1.86	▼ -6.43	12.02
EuroStoxx 50	3703.42	▲ 2.05	▼ -13.84	11.93
FTSE 100 - Reino Unido	7418.15	▲ 0.41	▲ 0.46	10.36

	Yield	Retorno Total (%)	
		05/13/2022	1 Semana
Renta Fija			
U.S. Aggregate	3.48	▲ 0.89	▼ -9.71
U.S. Corporate High Yield	7.61	▼ -1.21	▼ -10.41
Global Aggregate	2.58	▲ 0.30	▼ -12.16
Global High Yield	7.97	▼ -1.26	▼ -12.29
Emerging Markets Hard Currency	4.89	▼ -0.06	▼ -18.12
Emerging Markets Local Currency	4.48	▼ -1.50	▼ -13.08

	Yield	Cambio en Puntos Básicos		
		05/13/2022	12/31/2021	1 Semana
Tasas de Interés				
2-yr U.S. Treasuries	2.58	0.73	▼ -0.15	▲ 1.85
10-yr U.S. Treasuries	2.92	1.51	▼ -0.21	▲ 1.41
10-yr German Bund	0.94	-0.18	▼ -0.19	▲ 1.13

	Niveles		Cambio Porcentual (%)	
	05/13/2022	12/31/2021	1 Semana	YTD
Monedas				
Índice dólar	104.56	95.67	▲ 0.87	▲ 9.30
Euro	1.04	1.14	▼ -1.32	▼ -8.43
Libra esterlina	1.23	1.35	▼ -0.70	▼ -9.39
Yen japonés	129.22	115.08	▼ -1.03	▲ 12.29
Yuan renminbi chino	6.80	6.36	▲ 1.22	▲ 6.97
Peso mexicano	20.11	20.53	▼ -0.10	▼ -2.06
Peso colombiano	4110.50	4070.00	▲ 1.30	▲ 1.00

	Nivel	Cambio Porcentual (%)	
		05/13/2022	1 Semana
Materias Primas			
Petróleo WTI	110.49	▲ 0.66	▲ 46.91
Gas Natural	7.66	▼ -4.72	▲ 105.44
Oro	1811.79	▼ -3.82	▼ -0.95
Cobre	418.05	▼ -1.90	▼ -6.34
Maíz	794.50	▲ 0.28	▲ 33.92
Café (US\$/lb)	2.13	▲ 0.61	▼ -5.84
Bloomberg Commodity Index	128.31	▼ -1.56	▲ 29.39

Equipo de Investigación:



Ana Vera

Economista Jefe

Correo: avera@inoncapital.com



Eduardo González

Especialista de Inversiones/Portfolio Manager

Correo: egonzalez@inoncapital.com



Stefan Rügsegger

Analista de Inversiones

Correo: sruegsegger@inoncapital.com

Ante cualquier pregunta puede comunicarse con nosotros a través de research@inoncapital.com y nuestras redes sociales de [LinkedIn](#) y [Twitter](#).

TÉRMINOS Y CONDICIONES APLICABLES

Este documento ha sido elaborado por In On Capital, S.A. ENTIDAD REGULADA Y SUPERVISADA POR LA SUPERINTENDENCIA DEL MERCADO DE VALORES DE LA REPÚBLICA DE PANAMÁ, con licencia para operar como Casa de Valores No. SMV 296-2014. Este Informe es proporcionado a nuestros clientes a través de nuestro sitio web (www.inoncapital.com); vía email, a través de personal autorizado y debidamente identificado; y/o través de nuestra plataforma, de uso exclusivo de clientes. Indistintamente reciba este informe, directa o indirectamente, de los medios previstos por In On Capital, S.A., inmediatamente acepta y asume los TÉRMINOS Y CONDICIONES APLICABLES a éstos. Acepta que no podrá copiar, reproducir, corregir, alterar, editar, distribuir o redistribuir a terceras personas, ni realizar ninguna explotación comercial, salvo que medie una autorización expresa de In On Capital, S.A. Este documento está elaborado dentro del marco legal de la jurisdicción que regula a In On Capital, S.A. y no está supuesto a contravenir las regulaciones de otras jurisdicciones. Este informe es una comunicación general y su finalidad es de carácter formativo. No es una publicidad, tampoco constituye una oferta para comprar o vender algún valor, tampoco es una sugerencia o una asesoría de inversión. Todas las opiniones, análisis, precios u otra información contenidos en este documento se proporcionan como un comentario general de mercado y no constituyen asesoramiento de inversión. En virtud de la naturaleza de este informe, In On Capital no asumirá ninguna responsabilidad por el deterioro, pérdidas o daños, incluidos entre otros, pérdidas de utilidades, que puedan derivarse, directamente o indirectamente, al uso o la dependencia de la información que reposa en este informe.