

## Fortaleza en datos de mercado laboral

### Comentario de la semana

Esta semana los mercados cerraron en rojo, influenciados por el anuncio de la Fed ([Flash del mercado](#)). Además, los rendimientos de los bonos de 10 años sobrepasaron el 3,1%. El Dow Jones perdió 0,24%, el S&P 500 bajo 0,24% y el Nasdaq cerró en rojo 1,25%. Por su parte el Brent, alcanzó un precio de 112,39 dólares por barril. Así mismo, el WTI alcanzó un precio de 103,66 dólares por barril.

La Reserva Federal (Fed) aumento en 50 pbs su tasa de interés ubicándose en el rango de 0,75% a 1,0%, siendo este el mayor incremento desde el año 2000, en línea con la fortaleza que demuestra la economía estadounidense, que, si bien disminuyo para el primer trimestre del año, los datos revelaron que el gasto de los hogares y la inversión fija por parte de las empresas se mantuvo fuerte. Además, decidió empezar a reducir su balance a partir del 1 de junio, para los valores del Tesoro el tope será de \$30 mil millones de dólares mensuales durante tres meses, luego aumentará a \$60 mil millones mensuales. Mientras que, para la deuda de la agencia y los valores respaldados por hipotecas, el tope se establecerá inicialmente en \$17,5 mil millones mensuales y luego de tres meses aumentarán a \$35 mil millones mensuales.

El Banco de Inglaterra aumento su tasa de interés en 25 pbs a 1%, por mayoría de seis de los nueve votos de la junta, los otros tres miembros votaron por un aumento de 50 pbs. Con esto la tasa alcanza el nivel más alto desde la crisis financiera. El Banco predice que el PIB se reduzca cerca del 1% el último trimestre del año, mientras que para 2023 prevén una reducción de 0,25% del PIB anual.

La tasa de desempleo en la Zona Euro alcanzó su mínimo histórico en 6,8%

### Datos y eventos de interés

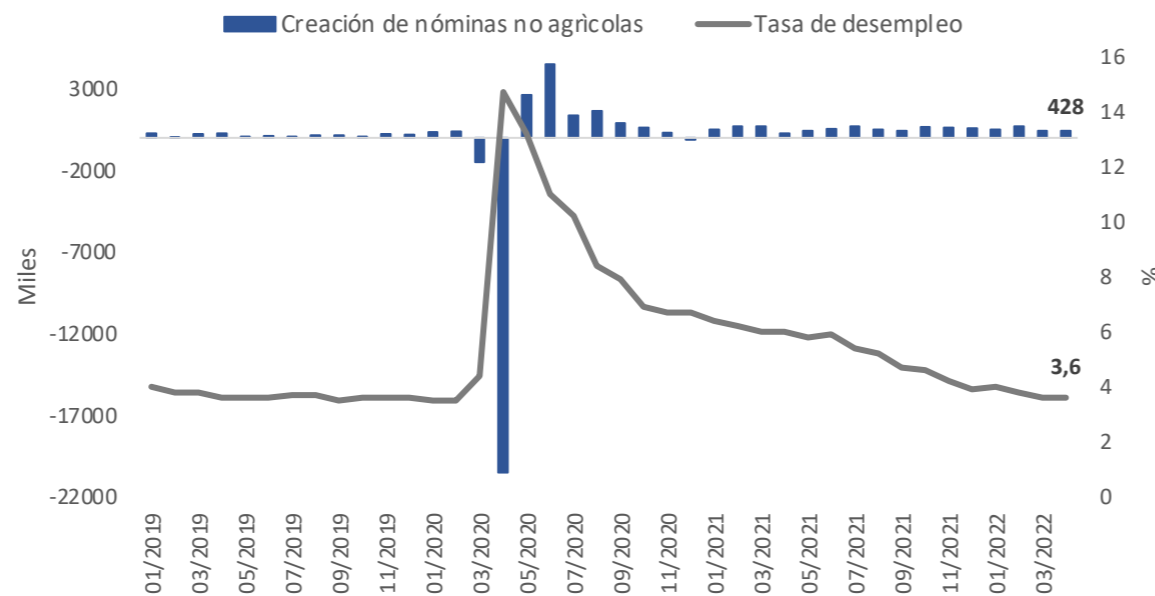
#### Esta semana

- Inflación – China, Brasil, EE.UU
- Reunión mensual OPEP
- PIB – UK
- IPP – EE.UU
- Reunión política monetaria – Perú
- Producción industrial – Zona Euro, Colombia

#### Semana previa

- Tasa de desempleo – EU, EE.UU
- Nóminas no agrícolas – EE.UU
- Inflación – Chile, Colombia, Japón, Perú
- Reunión política monetaria – Chile, UK, EE.UU, Brasil

### Fortaleza en el mercado laboral de EE.UU

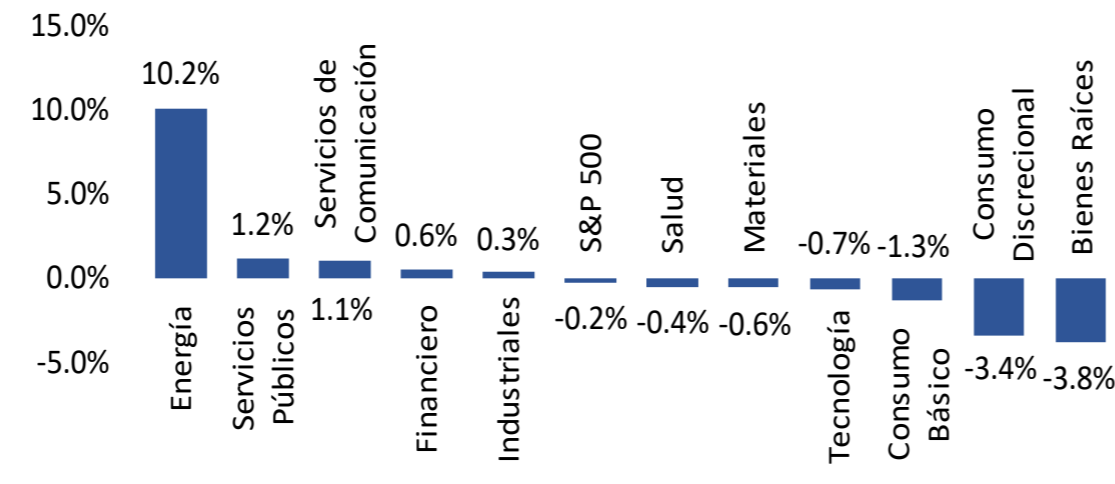


Fuente: Bloomberg, Cálculos In On Capital.

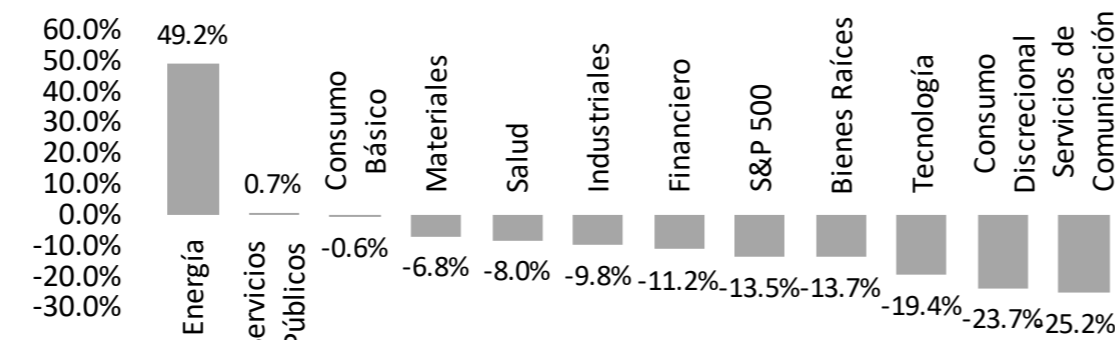
En Estados Unidos la economía generó 428 mil empleos en abril, manteniéndose la tasa de desempleo en 3,6%. La creación de empleos se dio principalmente en los sectores de ocio, hospitalidad, fabricación y transporte. Adicionalmente, el ritmo de crecimiento del salario promedio por hora se desaceleró, con un aumento del 0,3% en comparación a marzo.

### Desempeño Sectorial

#### Semanal



#### Anual



### Monitor de Mercados Financieros In On

	Nivel	Retorno en Precio (%)		Características
		05/06/2022	1 Semana	
<b>Renta Variable</b>				
S&P 500	4123.34	▼ -0.21	▼ -13.49	18.12
Dow Jones 30	32899.37	▼ -0.24	▼ -9.46	17.28
Nasdaq 100	12693.54	▼ -1.25	▼ -22.22	22.65
Russell 2000	1839.57	▼ -1.32	▼ -18.07	20.03
Russell 1000 Growth	2412.64	▼ -1.65	▼ -21.54	24.22
Russell 1000 Value	1550.58	▲ 0.62	▼ -6.35	14.76
MSCI Emerging Markets	1031.50	▼ -4.15	▼ -16.28	11.17
MSCI Developed & Emerging World	643.67	▼ -1.53	▼ -14.73	15.48
MSCI China	65.01	▼ -6.84	▼ -22.87	10.58
Topix - Japón	1915.91	▲ 0.86	▼ -3.84	12.41
EuroStoxx 50	3629.17	▼ -4.57	▼ -15.57	11.80
FTSE 100 - Reino Unido	7387.94	▼ -2.08	▲ 0.05	10.46

	Yield	Retorno Total (%)		
		05/06/2022	1 Semana	YTD
<b>Renta Fija</b>				
U.S. Aggregate	3.62	▼ -1.11	▼ -10.51	
U.S. Corporate High Yield	7.29	▼ -1.19	▼ -9.31	
Global Aggregate	2.70	▼ -1.26	▼ -12.42	
Global High Yield	7.73	▼ -1.27	▼ -11.16	
Emerging Markets Hard Currency	4.89	▼ -1.68	▼ -18.07	
Emerging Markets Local Currency	4.41	▼ -1.59	▼ -11.75	

	Yield	Cambio en Puntos Básicos		
			05/06/2022	12/31/2021
<b>Tasas de Interés</b>				
2-yr U.S. Treasuries	2.73	0.73	▲ 0.02	▲ 2.00
10-yr U.S. Treasuries	3.13	1.51	▲ 0.19	▲ 1.62
10-yr German Bund	1.13	-0.18	▲ 0.19	▲ 1.31

	Niveles		Cambio Porcentual (%)	
	05/06/2022	12/31/2021	1 Semana	YTD
<b>Monedas</b>				
Índice dólar	103.66	95.67	▲ 0.68	▲ 8.35
Euro	1.06	1.14	▲ 0.06	▼ -7.20
Libra esterlina	1.23	1.35	▼ -1.80	▼ -8.75
Yen japonés	130.56	115.08	▲ 0.66	▲ 13.45
Yuan renminbi chino	6.72	6.36	▲ 1.17	▲ 5.68
Peso mexicano	20.13	20.53	▼ -1.48	▼ -1.96
Peso colombiano	4057.75	4070.00	▲ 2.52	▼ -0.30

	Nivel	Cambio Porcentual (%)		
		05/06/2022	1 Semana	YTD
<b>Materias Primas</b>				
Petróleo WTI	109.77	▲ 4.85	▲ 45.95	
Gas Natural	8.04	▲ 11.03	▲ 115.63	
Oro	1883.81	▼ -0.69	▲ 2.99	
Cobre	426.15	▼ -3.04	▼ -4.53	
Maíz	792.25	▼ -3.18	▲ 33.54	
Café (US\$/lb)	2.12	▼ -4.92	▼ -6.41	
Bloomberg Commodity Index	130.34	▲ 0.66	▲ 31.44	

**Equipo de Investigación:**



**Ana Vera**

Economista Jefe

Correo: [avera@inoncapital.com](mailto:avera@inoncapital.com)



**Eduardo González**

Especialista de Inversiones/Portfolio Manager

Correo: [egonzalez@inoncapital.com](mailto:egonzalez@inoncapital.com)



**Stefan Rügsegger**

Analista de Inversiones

Correo: [sruegsegger@inoncapital.com](mailto:sruegsegger@inoncapital.com)

Ante cualquier pregunta puede comunicarse con nosotros a través de [research@inoncapital.com](mailto:research@inoncapital.com) y nuestras redes sociales de [LinkedIn](#) y [Twitter](#).

**TÉRMINOS Y CONDICIONES APLICABLES**

Este documento ha sido elaborado por In On Capital, S.A. ENTIDAD REGULADA Y SUPERVISADA POR LA SUPERINTENDENCIA DEL MERCADO DE VALORES DE LA REPÚBLICA DE PANAMÁ, con licencia para operar como Casa de Valores No. SMV 296-2014. Este Informe es proporcionado a nuestros clientes a través de nuestro sitio web ([www.inoncapital.com](http://www.inoncapital.com)); vía email, a través de personal autorizado y debidamente identificado; y/o través de nuestra plataforma, de uso exclusivo de clientes. Indistintamente reciba este informe, directa o indirectamente, de los medios previstos por In On Capital, S.A., inmediatamente acepta y asume los TÉRMINOS Y CONDICIONES APLICABLES a éstos. Acepta que no podrá copiar, reproducir, corregir, alterar, editar, distribuir o redistribuir a terceras personas, ni realizar ninguna explotación comercial, salvo que medie una autorización expresa de In On Capital, S.A. Este documento está elaborado dentro del marco legal de la jurisdicción que regula a In On Capital, S.A. y no está supuesto a contravenir las regulaciones de otras jurisdicciones. Este informe es una comunicación general y su finalidad es de carácter formativo. No es una publicidad, tampoco constituye una oferta para comprar o vender algún valor, tampoco es una sugerencia o una asesoría de inversión. Todas las opiniones, análisis, precios u otra información contenidos en este documento se proporcionan como un comentario general de mercado y no constituyen asesoramiento de inversión. En virtud de la naturaleza de este informe, In On Capital no asumirá ninguna responsabilidad por el deterioro, pérdidas o daños, incluidos entre otros, pérdidas de utilidades, que puedan derivarse, directamente o indirectamente, al uso o la dependencia de la información que reposa en este informe.