

Desempleo cada vez más cerca de niveles pre pandemia

Comentario de la semana

Los mercados estuvieron marcados esta semana por los datos macro de desempleo en EE.UU e inflación en Europa, además, de un poco de optimismo por una posible resolución entre Rusia y Ucrania. Wall Street cerró la semana mixta, Dow Jones cayó 0,12%, S&P 500 subió 0,34% y el Nasdaq cerró con ganancias de 0,65%. Por su parte, el precio del oro cayó un 1,67%. El petróleo WTI perdió 12,8% a 99,27 y el Brent perdió 13,47% a 104,39.

La inflación preliminar de la Zona Euro en marzo fue 7,5% anual. Por componentes, los precios de la energía se incrementaron a 44,7%, los precios de comida, bebidas alcohólicas y tabaco crecieron a 5,0%, los precios de bienes industriales crecieron a 3,4% y los precios de servicios a 2,7%.

La OPEP+ en su reciente reunión mensual decidió realizar un aumento leve de la producción de crudo, ignorando la necesidad de aliviar presión sobre los precios del petróleo a causa de la guerra con Rusia. De manera que, la producción total mensual serán 432 mil bpd para el mes de mayo. Por su parte, Joe Biden anunció que EE.UU liberará hasta 180 millones bpd en un periodo de seis meses, en busca de reducir los precios del crudo.

El Banco Central de Chile aumentó su tasa de interés en 150 pbs llegando a 7%. Esta decisión estuvo respaldada por un intento de controlar la inflación. Por su parte, el Banco de la República de Colombia elevó su tasa de interés en 100 pbs a 5%, su nivel más alto desde octubre de 2017, pero inferior a lo que esperaban el consenso de analistas (150 pbs). El Banco Colombiano, espera que a partir de mayo se comience a ver una normalización de precios de los alimentos. Adicional, el equipo técnico actualizó su pronóstico de PIB para 2022 a 4,7% (anterior: 4,3%).

Datos y eventos de interés

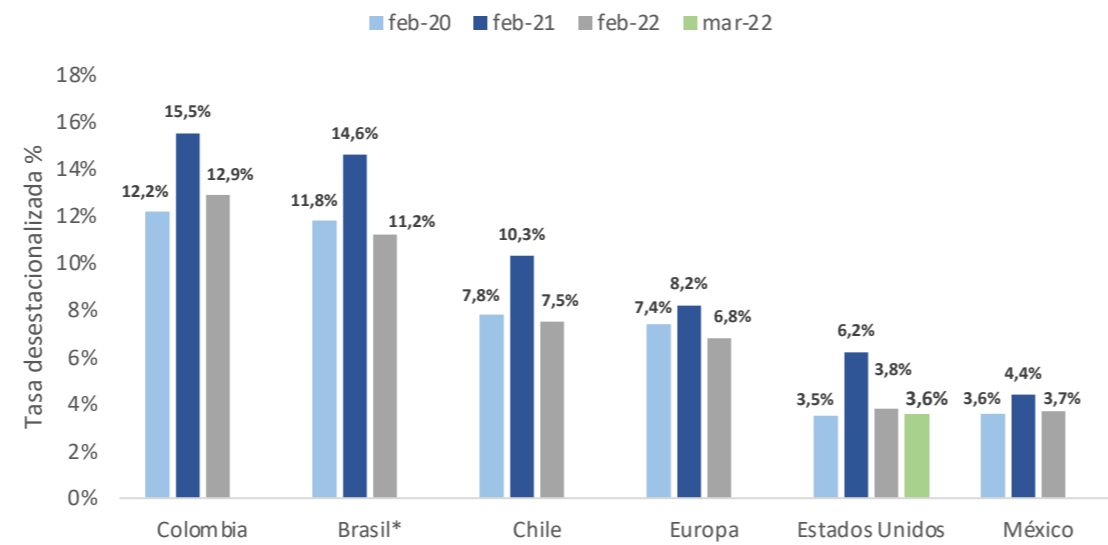
Esta semana

- Tasa de desempleo - Alemania, Colombia, México, Zona Euro y EE.UU
- Nóminas no agrícolas - EE.UU
- Inflación - Perú

Semana previa

- PMI - Países desarrollados
- Inflación - Zona Euro
- PIB - EE.UU, México, Alemania, Perú
- Reporte de política monetaria - Fed

Tasa de desempleo en EEUU

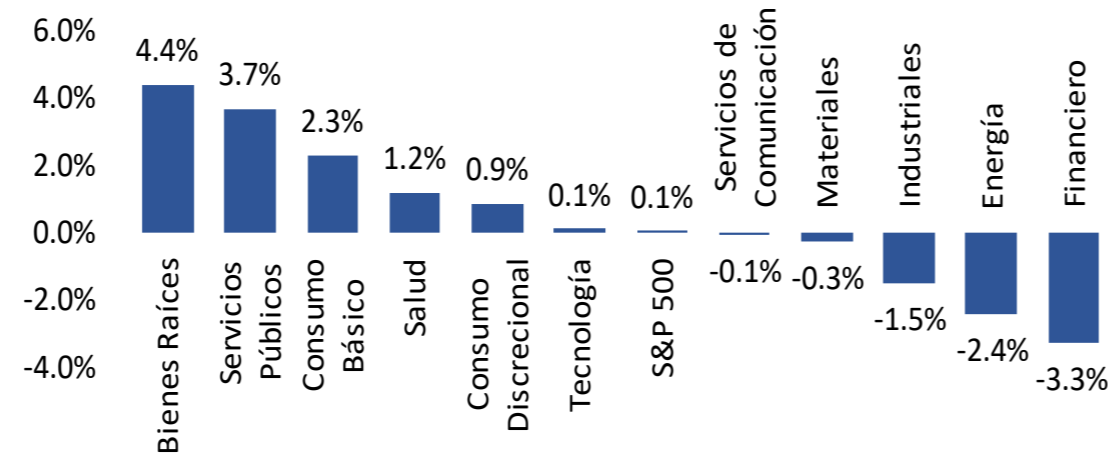


Fuente: Bloomberg. *En el caso de Brasil el trimestre móvil diciembre febrero.

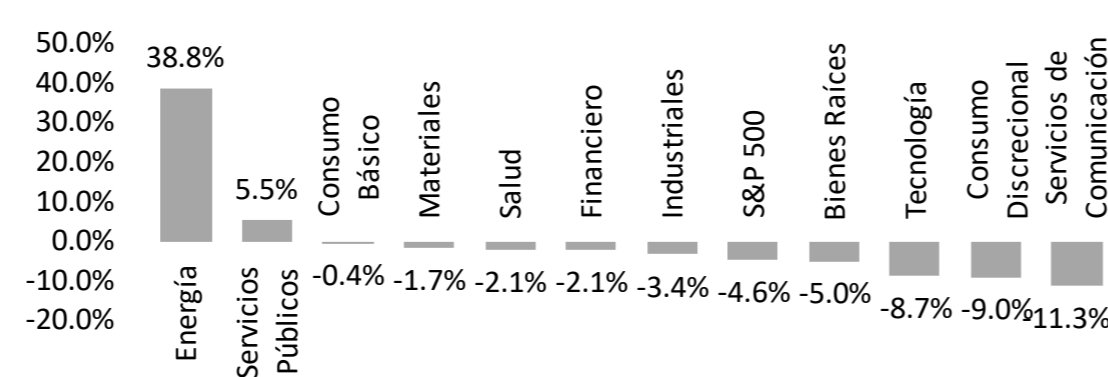
La tasa de desempleo de Estados Unidos en marzo se redujo a 3,6%, sumando 431 mil nóminas no agrícolas. Este dato indica, que falta la recuperación de 1,6 millones de puestos de trabajo para llegar a niveles pre pandemia. Las ganancias de empleos fueron generalizadas en toda la economía, pero destacaron sectores como ocio y hospitalidad, agregando 112 mil puestos. Por su parte, las solicitudes semanales de subsidios por desempleo la semana pasada fueron 202 mil, en línea con niveles pre pandemia.

Desempeño Sectorial

Semanal



Anual



Monitor de Mercados Financieros In On

	Nivel		Retorno en Precio (%)		Características
	04/01/2022		1 Semana	YTD	
Renta Variable					
S&P 500	4545.86	▲	0.06	▼ -4.62	20.12
Dow Jones 30	34818.27	▼	-0.12	▼ -4.18	18.21
Nasdaq 100	14861.21	▲	0.72	▼ -8.94	26.16
Russell 2000	2091.11	▲	0.63	▼ -6.87	23.64
Russell 1000 Growth	2800.46	▲	0.83	▼ -8.93	27.78
Russell 1000 Value	1642.89	▼	-0.45	▼ -0.78	15.92
MSCI Emerging Markets	1145.85	▲	1.85	▼ -6.99	12.12
MSCI Developed & Emerging World	712.67	▲	0.44	▼ -5.59	16.98
MSCI China	73.33	▲	3.47	▼ -13.00	11.07
Topix - Japón	1944.27	▼	-1.88	▼ -2.41	12.57
EuroStoxx 50	3918.68	▲	1.32	▼ -8.83	13.22
FTSE 100 - Reino Unido	7537.90	▲	0.73	▲ 2.08	11.28

	Yield		Retorno Total (%)	
	04/01/2022		1 Semana	YTD
Renta Fija				
U.S. Aggregate	3.00	▲	0.75	▼ -6.19
U.S. Corporate High Yield	6.07	▲	0.74	▼ -4.98
Global Aggregate	2.20	▲	0.39	▼ -6.70
Global High Yield	6.51	▲	1.08	▼ -5.96
Emerging Markets Hard Currency	4.70	▲	1.90	▼ -10.39
Emerging Markets Local Currency	4.13	▲	1.71	▼ -5.74

	Yield		Cambio en Puntos Básicos	
	04/01/2022	12/31/2021	1 Semana	YTD
Tasas de Interés				
2-yr U.S. Treasuries	2.46	0.73	▲ 0.19	▲ 1.72
10-yr U.S. Treasuries	2.38	1.51	▼ -0.09	▲ 0.87
10-yr German Bund	0.55	-0.18	▼ -0.03	▲ 0.74

	Niveles		Cambio Porcentual (%)	
	04/01/2022	12/31/2021	1 Semana	YTD
Monedas				
Índice dólar	98.63	95.67	▼ -0.16	▲ 3.10
Euro	1.10	1.14	▲ 0.55	▼ -2.88
Libra esterlina	1.31	1.35	▼ -0.52	▼ -3.09
Yen japonés	122.52	115.08	▲ 0.39	▲ 6.47
Yuan renminbi chino	6.37	6.36	▼ -0.25	▲ 0.17
Peso mexicano	19.85	20.53	▼ -0.90	▼ -3.29
Peso colombiano	3749.05	4070.00	▼ -1.20	▼ -7.89

	Nivel		Cambio Porcentual (%)	
	04/01/2022		1 Semana	YTD
Materias Primas				
Petróleo WTI	99.27	▼	-12.84	▲ 31.99
Gas Natural	5.72	▲	2.67	▲ 53.35
Oro	1925.68	▼	-1.67	▲ 5.27
Cobre	468.85	▲	0.05	▲ 5.04
Maíz	735.00	▼	-2.52	▲ 23.89
Café (US\$/lb)	2.28	▲	2.95	▲ 1.02
Bloomberg Commodity Index	123.88	▼	-4.60	▲ 24.91

Equipo de Investigación:



Ana Vera

Economista Jefe

Correo: avera@inoncapital.com



Eduardo González

Especialista de Inversiones/Portfolio Manager

Correo: egonzalez@inoncapital.com



Stefan Rügsegger

Analista de Inversiones

Correo: sruegsegger@inoncapital.com

Ante cualquier pregunta puede comunicarse con nosotros a través de research@inoncapital.com y nuestras redes sociales de [LinkedIn](#) y [Twitter](#).

TÉRMINOS Y CONDICIONES APLICABLES

Este documento ha sido elaborado por In On Capital, S.A. ENTIDAD REGULADA Y SUPERVISADA POR LA SUPERINTENDENCIA DEL MERCADO DE VALORES DE LA REPÚBLICA DE PANAMÁ, con licencia para operar como Casa de Valores No. SMV 296-2014. Este Informe es proporcionado a nuestros clientes a través de nuestro sitio web (www.inoncapital.com); vía email, a través de personal autorizado y debidamente identificado; y/o través de nuestra plataforma, de uso exclusivo de clientes. Indistintamente reciba este informe, directa o indirectamente, de los medios previstos por In On Capital, S.A., inmediatamente acepta y asume los TÉRMINOS Y CONDICIONES APLICABLES a éstos. Acepta que no podrá copiar, reproducir, corregir, alterar, editar, distribuir o redistribuir a terceras personas, ni realizar ninguna explotación comercial, salvo que medie una autorización expresa de In On Capital, S.A. Este documento está elaborado dentro del marco legal de la jurisdicción que regula a In On Capital, S.A. y no está supuesto a contravenir las regulaciones de otras jurisdicciones. Este informe es una comunicación general y su finalidad es de carácter formativo. No es una publicidad, tampoco constituye una oferta para comprar o vender algún valor, tampoco es una sugerencia o una asesoría de inversión. Todas las opiniones, análisis, precios u otra información contenidos en este documento se proporcionan como un comentario general de mercado y no constituyen asesoramiento de inversión. En virtud de la naturaleza de este informe, In On Capital no asumirá ninguna responsabilidad por el deterioro, pérdidas o daños, incluidos entre otros, pérdidas de utilidades, que puedan derivarse, directamente o indirectamente, al uso o la dependencia de la información que reposa en este informe.