

## Continúan las tensiones en los mercados

### Comentario de la semana

Ante las nuevas sanciones para Rusia respecto a las importaciones de petróleo y gas principalmente, se observó volatilidad en los mercados presionando principalmente a las materias primas. De manera que, el Dow Jones cerró la semana con una desvalorización de 2%, el S&P 500 cayó 2,8% y el Nasdaq bajó 3,9%. Por su parte, el Brent y el WTI registraron desvalorizaciones de, 8,5 y 5,5% respectivamente.

Amazon anunció un Split de una acción, en la razón de 20 a 1 y la recompra de acciones por hasta US\$ 10 mil millones como un esfuerzo por hacer más accesibles sus acciones a quienes quieran invertir montos más bajos. Este sería el cuarto Split de la empresa en 28 años y de ser aprobado por los accionistas en su junta de mayo esto comenzaría a regir el 6 de junio. Las acciones cerraron a un precio de 2.666 el viernes y presentaron una variación semanal de 5,5%.

El Banco Central Europeo en su última reunión de política monetaria mantuvo inalteradas sus tasas de interés, en línea con lo esperado por el mercado. Respecto a su programa de compra de activos en abril compraron EU\$ 40 mil millones, en mayo EUR 30 mil millones y en junio EUR 20 mil millones. Si los nuevos datos no demuestran que las expectativas de inflación se están debilitando, el programa de compra de activos terminará en el 3T22. Adicionalmente, el BCE actualizó sus pronósticos, esperando una inflación promedio en 2022 de 5,1% y en cuanto al PIB, prevé que aumente 3,7% en 2022 y 2,8% en 2023.

### Datos y eventos de interés

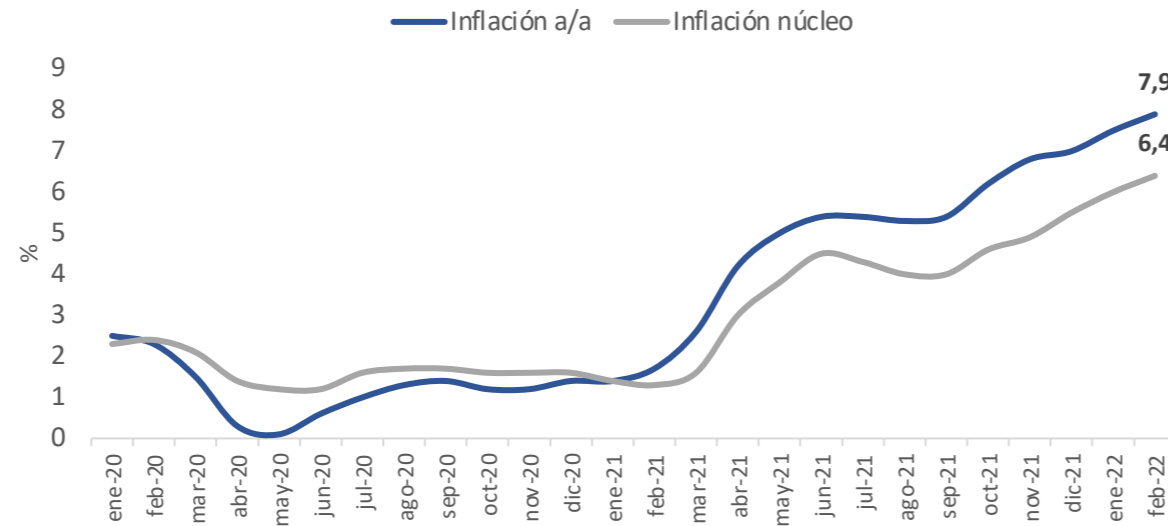
#### Esta semana

- IPP – EE.UU
- Producción industrial – Zona Euro, EE.UU
- Reporte Mensual – OPEP, AIE
- Ventas al por menor – EE.UU
- Decisión de política monetaria - Fed

#### Semana previa

- Ventas minoristas - Alemania
- PIB – Zona Euro
- Inflación – EE.UU, Chile, China, México, Brasil
- Decisión de tasa de interés BCE

### Inflación de Estados Unidos en máximos en 40 años

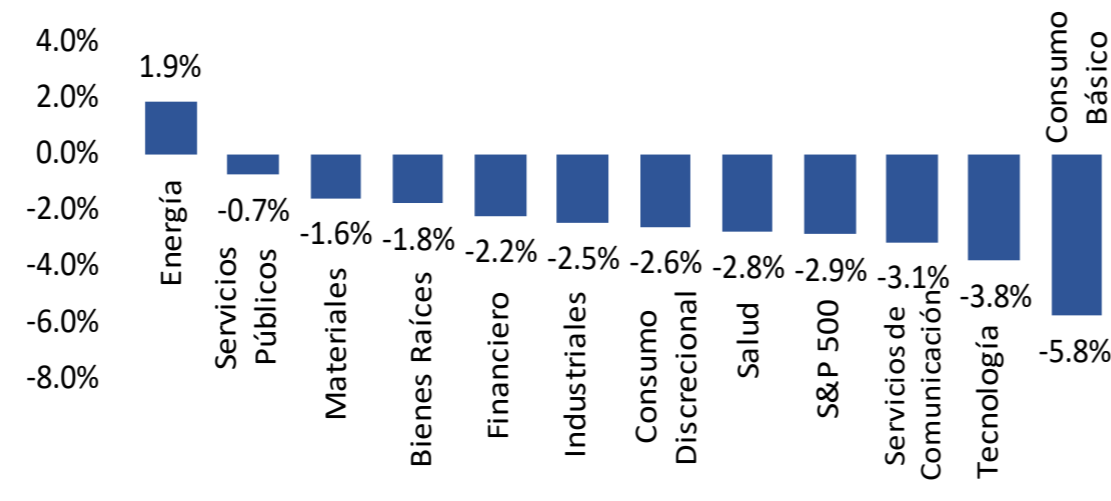


Fuente: US. Bureau of Economic Analysis

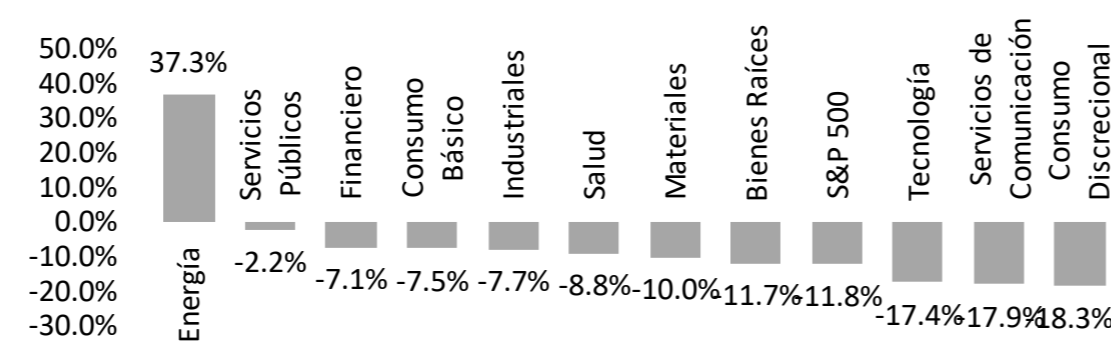
La inflación de EE.UU aumentó a 0,8% en febrero, mientras que en términos anuales se situó en 7,9% anual alcanzando un nuevo máximo, impulsado principalmente por los precios del gas y la gasolina. La inflación núcleo aumentó 6,4% anual, alcanzando también un máximo en 40 años. Sin embargo, la inflación de este mes no refleja completamente el aumento de precios del petróleo debido a la guerra Rusia – Ucrania.

### Desempeño Sectorial

#### Semanal



#### Anual



### Monitor de Mercados Financieros In On

	Nivel	Retorno en Precio (%)		Características
		03/11/2022	1 Semana	
<b>Renta Variable</b>				
S&P 500	4204.31	▼ -2.88	▼ -11.79	18.72
Dow Jones 30	32944.19	▼ -1.99	▼ -9.34	17.24
Nasdaq 100	13301.83	▼ -3.87	▼ -18.49	23.35
Russell 2000	1979.67	▼ -1.06	▼ -11.83	22.47
Russell 1000 Growth	2520.78	▼ -3.60	▼ -18.02	24.95
Russell 1000 Value	1557.40	▼ -2.27	▼ -5.94	15.27
MSCI Emerging Markets	1085.66	▼ -5.18	▼ -11.88	11.78
MSCI Developed & Emerging World	663.53	▼ -2.32	▼ -12.10	16.04
MSCI China	68.36	▼ -9.04	▼ -18.90	9.79
Topix - Japón	1799.54	▼ -2.46	▼ -9.68	12.47
EuroStoxx 50	3686.78	▲ 3.68	▼ -14.23	12.54
FTSE 100 - Reino Unido	7155.64	▲ 2.41	▼ -3.10	10.99

	Yield	Retorno Total (%)		
		03/11/2022	1 Semana	YTD
<b>Renta Fija</b>				
U.S. Aggregate	2.60	▼ -1.76	▼ -4.79	
U.S. Corporate High Yield	6.19	▼ -1.54	▼ -5.55	
Global Aggregate	1.93	▼ -1.88	▼ -5.25	
Global High Yield	6.77	▼ -1.05	▼ -7.35	
Emerging Markets Hard Currency	4.50	▲ 0.42	▼ -12.88	
Emerging Markets Local Currency	4.18	▼ -1.11	▼ -6.99	

	Yield		Cambio en Puntos Básicos	
	03/11/2022	12/31/2021	1 Semana	YTD
<b>Tasas de Interés</b>				
2-yr U.S. Treasuries	1.75	0.73	▲ 0.27	▲ 1.02
10-yr U.S. Treasuries	1.99	1.51	▲ 0.26	▲ 0.48
10-yr German Bund	0.25	-0.18	▲ 0.32	▲ 0.43

	Niveles		Cambio Porcentual (%)	
	03/11/2022	12/31/2021	1 Semana	YTD
<b>Monedas</b>				
Índice dólar	99.12	95.67	▲ 0.48	▲ 3.61
Euro	1.09	1.14	▼ -0.15	▼ -4.03
Libra esterlina	1.30	1.35	▼ -1.46	▼ -3.66
Yen japonés	117.29	115.08	▲ 2.15	▲ 1.92
Yuan renminbi chino	6.36	6.36	▲ 0.52	▲ 0.02
Peso mexicano	20.91	20.53	▼ -0.17	▲ 1.87
Peso colombiano	3820.00	4070.00	▼ -0.26	▼ -6.14

	Nivel	Cambio Porcentual (%)		
		03/11/2022	1 Semana	YTD
<b>Materias Primas</b>				
Petróleo WTI	109.33	▼ -5.49	▲ 45.37	
Gas Natural	4.73	▼ -5.80	▲ 26.68	
Oro	1988.46	▲ 0.90	▲ 8.71	
Cobre	461.60	▼ -6.35	▲ 3.42	
Maíz	764.50	▲ 1.06	▲ 28.87	
Café (US\$/lb)	2.23	▼ -0.54	▼ -1.39	
Bloomberg Commodity Index	126.39	▼ -0.50	▲ 27.45	

**Equipo de Investigación:**



**Ana Vera**

Economista Jefe

Correo: [avera@inoncapital.com](mailto:avera@inoncapital.com)



**Eduardo González**

Especialista de Inversiones/Portfolio Manager

Correo: [egonzalez@inoncapital.com](mailto:egonzalez@inoncapital.com)



**Stefan Rügsegger**

Analista de Inversiones

Correo: [sruegsegger@inoncapital.com](mailto:sruegsegger@inoncapital.com)

Ante cualquier pregunta puede comunicarse con nosotros a través de [research@inoncapital.com](mailto:research@inoncapital.com) y nuestras redes sociales de [LinkedIn](#) y [Twitter](#).

**TÉRMINOS Y CONDICIONES APLICABLES**

Este documento ha sido elaborado por In On Capital, S.A. ENTIDAD REGULADA Y SUPERVISADA POR LA SUPERINTENDENCIA DEL MERCADO DE VALORES DE LA REPÚBLICA DE PANAMÁ, con licencia para operar como Casa de Valores No. SMV 296-2014. Este Informe es proporcionado a nuestros clientes a través de nuestro sitio web ([www.inoncapital.com](http://www.inoncapital.com)); vía email, a través de personal autorizado y debidamente identificado; y/o través de nuestra plataforma, de uso exclusivo de clientes. Indistintamente reciba este informe, directa o indirectamente, de los medios previstos por In On Capital, S.A., inmediatamente acepta y asume los TÉRMINOS Y CONDICIONES APLICABLES a éstos. Acepta que no podrá copiar, reproducir, corregir, alterar, editar, distribuir o redistribuir a terceras personas, ni realizar ninguna explotación comercial, salvo que medie una autorización expresa de In On Capital, S.A. Este documento está elaborado dentro del marco legal de la jurisdicción que regula a In On Capital, S.A. y no está supuesto a contravenir las regulaciones de otras jurisdicciones. Este informe es una comunicación general y su finalidad es de carácter formativo. No es una publicidad, tampoco constituye una oferta para comprar o vender algún valor, tampoco es una sugerencia o una asesoría de inversión. Todas las opiniones, análisis, precios u otra información contenidos en este documento se proporcionan como un comentario general de mercado y no constituyen asesoramiento de inversión. En virtud de la naturaleza de este informe, In On Capital no asumirá ninguna responsabilidad por el deterioro, pérdidas o daños, incluidos entre otros, pérdidas de utilidades, que puedan derivarse, directamente o indirectamente, al uso o la dependencia de la información que reposa en este informe.