

## Resultados corporativos pintan la directriz del mercado

### Comentario de la semana

La volatilidad continúa, siendo el foco los resultados corporativos de las empresas más importantes de EE.UU. Facebook registró una caída de 26% el día después de reportar, por primera vez, un descenso en usuarios activos. Amazon, Snapchat, PayPal, Pinterest y Google también tuvieron movimientos importantes, con este último anunciando un "stock-split" 20 a 1. En la semana reportarán 83 empresas, entre ellas, Pfizer y Coca Cola.

En EE.UU, la creación de plazas de trabajo en enero resultó muy por encima del esperado de 125 mil, en 467 mil nuevos puestos. Adicionalmente, se revisó al alza los datos de noviembre y diciembre en un total de 709 mil nuevas plazas estrechando el déficit a 1.7 millones frente al nivel pre-pandémico. El dato serviría de soporte a la Fed para el endurecimiento de su política monetaria e impulsó las expectativas de subida de tipos de interés a 5 subidas a finales del 2022.

El Banco Central Europeo mantuvo su política ultra expansiva a pesar de un nuevo de récord de inflación. Por el contrario, el Banco de Inglaterra subió a 50 puntos la tasa de referencia. El mensaje del BCE fue similar al transmitido por la Fed en su reunión de diciembre.

La OPEP+ acordó aumentar la producción en 400 mil barriles al día en marzo. La decisión se da en medio de un repunte significativo del petróleo, el cual alcanzó los 92 dólares por barril, un máximo en siete años.

### Datos y eventos de interés

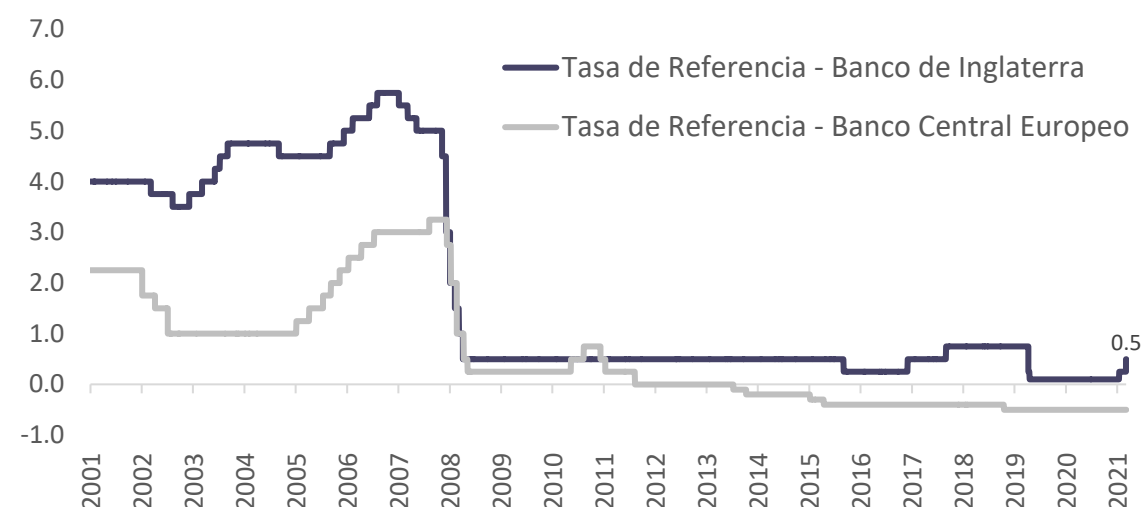
#### Esta semana

- Reunión de Política Monetaria – India, México, Perú, Polonia, Rusia, entre otros
- Minutas – Fed
- Inflación – EE.UU.
- Producto Interno Bruto – Reino Unido

#### Semana previa

- Inflación - Zona Euro
- Datos PMI - Global
- Reunión de Política Monetaria - Brasil, Reino Unido y Banco Central Europeo

### La política monetaria del BCE y del BOE difieren

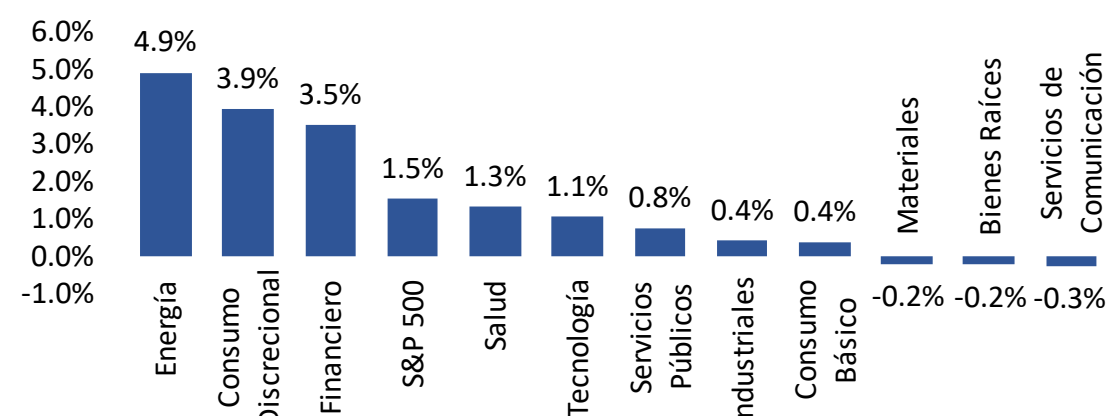


El Banco de Inglaterra elevó su tasa de interés 25 puntos básicos como mecanismo para contener el repunte de la inflación mientras que el Banco Central Europeo la mantuvo sin cambios. Este aumento estuvo respaldado por cinco de los nueve miembros, pues los cuatro restantes votaron por un aumento de 50 puntos básicos. La institución espera un pico de la inflación de 7.25% en abril.

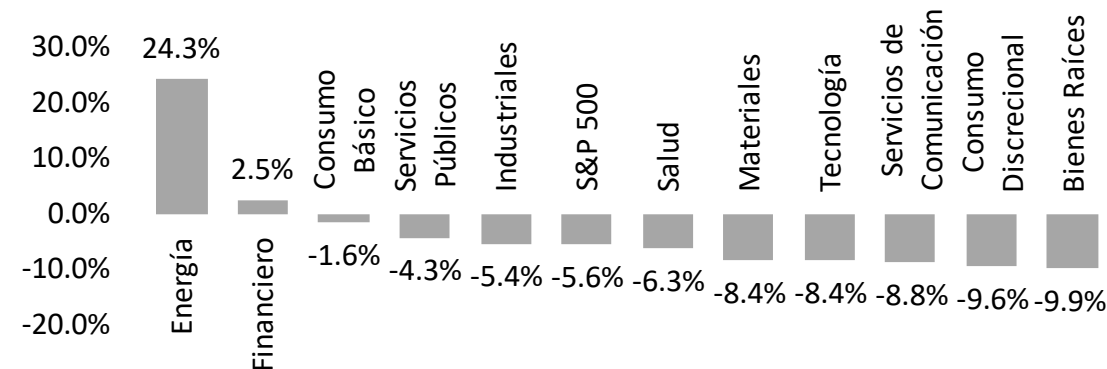
Fuente: Bloomberg, Cálculos In On Capital.

### Desempeño Sectorial

#### Semanal



#### Anual



### Monitor de Mercados Financieros In On

Renta Variable	Nivel	Retorno en Precio (%)		Características
	02/04/2022	1 Semana	YTD	Fwd P/E
S&P 500	4500.53	▲ 1.55	▼ -5.57	20.16
Dow Jones 30	35089.74	▲ 1.05	▼ -3.44	18.50
Nasdaq 100	14694.35	▲ 1.66	▼ -9.96	25.55
Russell 2000	2002.36	▲ 1.72	▼ -10.82	22.07
Russell 1000 Growth	2778.00	▲ 1.83	▼ -9.66	27.19
Russell 1000 Value	1621.87	▲ 1.58	▼ -2.05	16.11
MSCI Emerging Markets	1221.10	▲ 2.52	▼ -0.89	12.29
MSCI Developed & Emerging World	718.76	▲ 1.93	▼ -4.78	17.26
MSCI China	83.37	▲ 4.51	▼ -1.09	12.02
Topix - Japón	1930.56	▲ 2.86	▼ -3.10	13.74
EuroStoxx 50	4086.58	▼ -1.22	▼ -4.93	14.34
FTSE 100 - Reino Unido	7516.40	▲ 0.67	▲ 1.79	12.23

Renta Fija	Yield	Retorno Total (%)	
	02/04/2022	1 Semana	YTD
U.S. Aggregate	2.26	▼ -0.95	▼ -3.05
U.S. Corporate High Yield	5.41	▼ -0.30	▼ -3.10
Global Aggregate	1.61	▲ 0.17	▼ -1.85
Global High Yield	5.55	▲ 0.62	▼ -2.03
Emerging Markets Hard Currency	4.29	▼ -1.01	▼ -4.32
Emerging Markets Local Currency	3.84	▲ 1.38	▲ 1.38

Tasas de Interés	Yield		Cambio en Puntos Básicos	
	02/04/2022	12/31/2021	1 Semana	YTD
2-yr U.S. Treasuries	1.31	0.73	▲ 0.15	▲ 0.58
10-yr U.S. Treasuries	1.91	1.51	▲ 0.14	▲ 0.40
10-yr German Bund	0.20	-0.18	▲ 0.25	▲ 0.39

Monedas	Niveles		Cambio Porcentual (%)	
	02/04/2022	12/31/2021	1 Semana	YTD
Índice dólar	95.49	95.67	▼ -1.84	▼ -0.19
Euro	1.14	1.14	▲ 2.67	▲ 0.69
Libra esterlina	1.35	1.35	▲ 0.97	▼ -0.01
Yen japonés	115.26	115.08	▲ 0.00	▲ 0.16
Yuan renminbi chino	6.36	6.36	▼ -0.07	▲ 0.10
Peso mexicano	20.68	20.53	▼ -0.60	▲ 0.74
Peso colombiano	3952.55	4070.00	▼ -0.14	▼ -2.89

Materias Primas	Nivel	Cambio Porcentual (%)	
	02/04/2022	1 Semana	YTD
Petróleo WTI	92.31	▲ 6.32	▲ 22.74
Gas Natural	4.57	▼ -1.44	▲ 22.57
Oro	1808.28	▲ 0.93	▼ -1.14
Cobre	448.75	▲ 4.12	▲ 0.54
Maíz	620.50	▼ -2.44	▲ 4.59
Café (US\$/lb)	2.42	▲ 2.52	▲ 6.97
Bloomberg Commodity Index	109.57	▲ 2.26	▲ 10.49

**Equipo de Investigación:**



**Ana Vera**  
Economista Jefe  
Correo: [avera@inoncapital.com](mailto:avera@inoncapital.com)



**Eduardo González**  
Especialista de Inversiones/Portfolio Manager  
Correo: [egonzalez@inoncapital.com](mailto:egonzalez@inoncapital.com)



**Stefan Rügsegger**  
Analista de Inversiones  
Correo: [sruegsegger@inoncapital.com](mailto:sruegsegger@inoncapital.com)

Ante cualquier pregunta puede comunicarse con nosotros a través de [research@inoncapital.com](mailto:research@inoncapital.com) y nuestras redes sociales de [LinkedIn](#) y [Twitter](#).

**TÉRMINOS Y CONDICIONES APLICABLES**

Este documento ha sido elaborado por In On Capital, S.A. ENTIDAD REGULADA Y SUPERVISADA POR LA SUPERINTENDENCIA DEL MERCADO DE VALORES DE LA REPÚBLICA DE PANAMÁ, con licencia para operar como Casa de Valores No. SMV 296-2014. Este Informe es proporcionado a nuestros clientes a través de nuestro sitio web ([www.inoncapital.com](http://www.inoncapital.com)); vía email, a través de personal autorizado y debidamente identificado; y/o través de nuestra plataforma, de uso exclusivo de clientes. Indistintamente reciba este informe, directa o indirectamente, de los medios previstos por In On Capital, S.A., inmediatamente acepta y asume los TÉRMINOS Y CONDICIONES APLICABLES a éstos. Acepta que no podrá copiar, reproducir, corregir, alterar, editar, distribuir o redistribuir a terceras personas, ni realizar ninguna explotación comercial, salvo que medie una autorización expresa de In On Capital, S.A. Este documento está elaborado dentro del marco legal de la jurisdicción que regula a In On Capital, S.A. y no está supuesto a contravenir las regulaciones de otras jurisdicciones. Este informe es una comunicación general y su finalidad es de carácter formativo. No es una publicidad, tampoco constituye una oferta para comprar o vender algún valor, tampoco es una sugerencia o una asesoría de inversión. Todas las opiniones, análisis, precios u otra información contenidos en este documento se proporcionan como un comentario general de mercado y no constituyen asesoramiento de inversión. En virtud de la naturaleza de este informe, In On Capital no asumirá ninguna responsabilidad por el deterioro, pérdidas o daños, incluidos entre otros, pérdidas de utilidades, que puedan derivarse, directamente o indirectamente, al uso o la dependencia de la información que reposa en este informe.