

Inflación de Estados Unidos alcanza máximo en 40 años

Comentario de la semana

La volatilidad en los mercados estuvo marcada la semana pasada principalmente por el dato de inflación de Estados Unidos. Por su parte, continúan los reportes de resultados empresariales correspondientes al 4T, positivos en su conjunto, se destacan los resultados de PepsiCo que reportó un crecimiento interanual de los ingresos del 12% y de AstraZeneca, quien reportó que sus ganancias netas han crecido más de 50% interanual.

En Estados Unidos se conoció el dato de inflación anual, el cual fue de 7,5% en enero, alcanzando su mayor nivel desde hace 40 años. Los alimentos aumentaron 7%, mientras que los precios de la energía aumentaron 27%, impulsados principalmente por los precios del petróleo, del diésel y de la gasolina.

El PIB del Reino Unido creció 7,5% en 2021, recuperándose de su caída histórica del 9,4% en 2020 a causa de la pandemia. Para el 4T21 la economía creció 1,0%.

La OPEP dio a conocer su informe mensual del mercado de petróleo en el cual mantuvo sin cambios su previsión de un aumento de 4,2 mbd en la demanda global de crudo. Así mismo, hizo referencia a que la recuperación de la demanda mundial de crudo podría superar los pronósticos este año en línea con un repunte de la actividad económica que incentivaría la demanda global.

Datos y eventos de interés

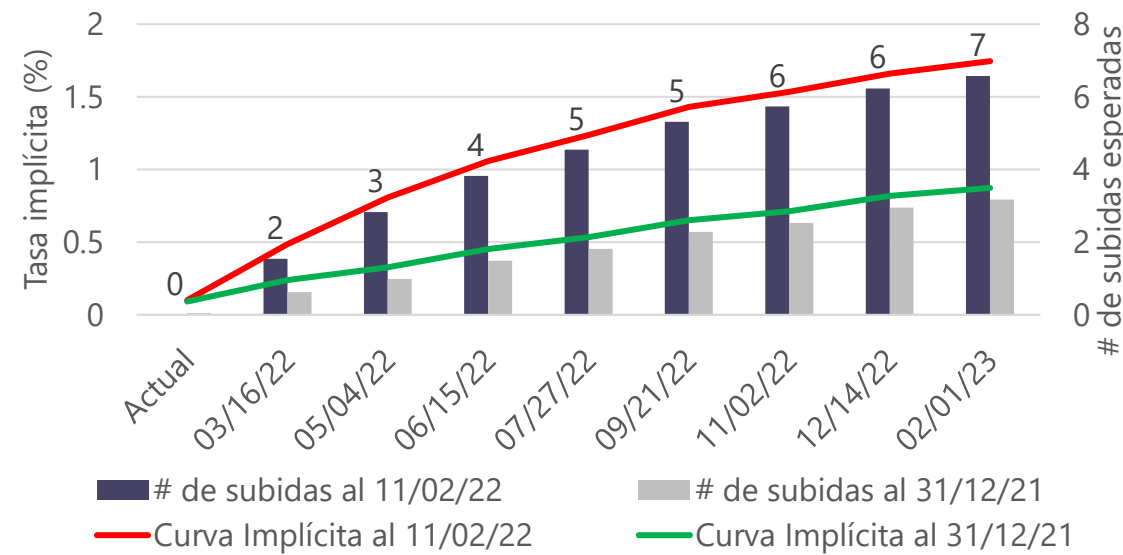
Esta semana

- Producción Industrial – Zona Euro y Estados Unidos
- Producto Interno Bruto - Japón, Zona Euro, Colombia y Chile.
- Inflación - China y Reino Unido.
- Minutas – Fed

Semana previa

- Inflación – Estados Unidos
- Producto Interno Bruto – Reino Unido
- Reporte Mensual - OPEP

Expectativas de subida de tasas se duplican

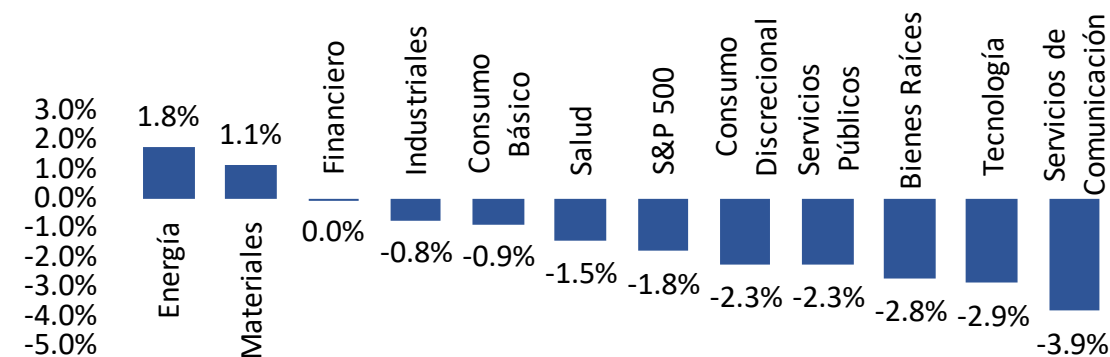


Las expectativas de alza de tasas están aumentando rápidamente. A inicios de año, el mercado contemplaba 3 subidas de tasas mientras que ahora se esperan 6. James Bullard, el miembro más "hawkish" de la Fed y con derecho a voto se ha pronunciado sobre el tema y dice que respaldaría una subida de 1% para la reunión de julio.

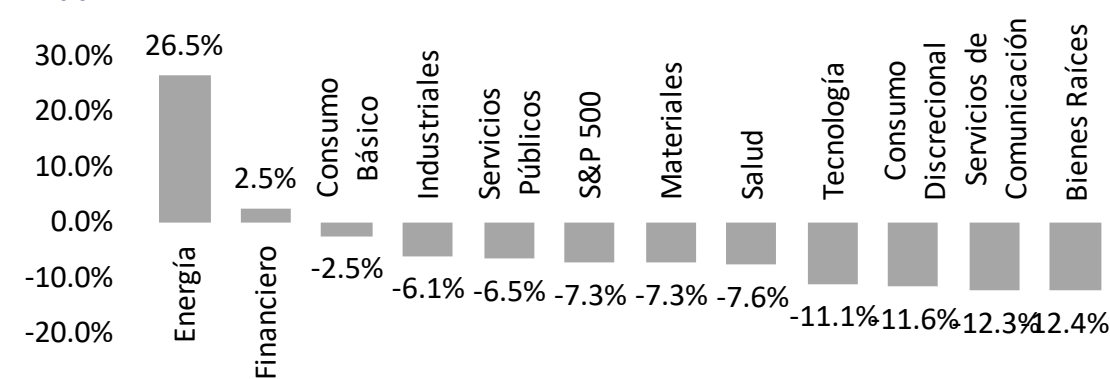
Fuente: Bloomberg, Cálculos In On Capital.

Desempeño Sectorial

Semanal



Anual



Monitor de Mercados Financieros In On

	Nivel		Retorno en Precio (%)		Características
	02/11/2022	12/31/2021	1 Semana	YTD	
Renta Variable					
S&P 500	4418.64	4418.64	▼ -1.82	▼ -7.29	20.27
Dow Jones 30	34738.06	34738.06	▼ -1.00	▼ -4.40	18.57
Nasdaq 100	14253.84	14253.84	▼ -3.00	▼ -12.66	25.93
Russell 2000	2030.15	2030.15	▲ 1.39	▼ -9.58	22.48
Russell 1000 Growth	2704.94	2704.94	▼ -2.63	▼ -12.03	27.53
Russell 1000 Value	1613.67	1613.67	▼ -0.51	▼ -2.54	16.21
MSCI Emerging Markets	1251.09	1251.09	▲ 2.46	▲ 1.55	12.67
MSCI Developed & Emerging World	726.31	726.31	▲ 1.05	▼ -3.78	17.46
MSCI China	84.62	84.62	▲ 1.50	▲ 0.39	12.61
Topix - Japón	1962.61	1962.61	▲ 1.66	▼ -1.49	13.94
EuroStoxx 50	4155.23	4155.23	▲ 1.68	▼ -3.33	14.55
FTSE 100 - Reino Unido	7661.02	7661.02	▲ 1.92	▲ 3.74	12.37

	Yield		Retorno Total (%)	
	02/11/2022	12/31/2021	1 Semana	YTD
Renta Fija				
U.S. Aggregate	2.46	2.46	▼ -1.03	▼ -4.05
U.S. Corporate High Yield	5.55	5.55	▼ -0.36	▼ -3.44
Global Aggregate	1.81	1.81	▼ -0.70	▼ -3.06
Global High Yield	5.83	5.83	▼ -0.21	▼ -2.82
Emerging Markets Hard Currency	4.37	4.37	▼ -1.91	▼ -6.14
Emerging Markets Local Currency	3.84	3.84	▼ -0.15	▲ 1.22

	Yield		Cambio en Puntos Básicos	
	02/11/2022	12/31/2021	1 Semana	YTD
Tasas de Interés				
2-yr U.S. Treasuries	1.48	0.73	▲ 0.17	▲ 0.74
10-yr U.S. Treasuries	1.91	1.51	▲ 0.00	▲ 0.40
10-yr German Bund	0.29	-0.18	▲ 0.09	▲ 0.48

	Niveles		Cambio Porcentual (%)	
	02/11/2022	12/31/2021	1 Semana	YTD
Monedas				
Índice dólar	96.03	95.67	▲ 0.57	▲ 0.38
Euro	1.13	1.14	▼ -0.90	▼ -0.21
Libra esterlina	1.36	1.35	▲ 0.22	▲ 0.21
Yen japonés	115.30	115.08	▲ 0.03	▲ 0.19
Yuan renminbi chino	6.37	6.36	▲ 0.08	▲ 0.18
Peso mexicano	20.54	20.53	▼ -0.69	▲ 0.05
Peso colombiano	3928.98	4070.00	▼ -0.60	▼ -3.46

	Nivel		Cambio Porcentual (%)	
	02/11/2022	12/31/2021	1 Semana	YTD
Materias Primas				
Petróleo WTI	93.92	93.92	▲ 1.74	▲ 24.88
Gas Natural	4.00	4.00	▼ -12.53	▲ 7.21
Oro	1862.29	1862.29	▲ 2.99	▲ 1.81
Cobre	446.35	446.35	▼ -0.53	0.00
Maíz	650.00	650.00	▲ 4.75	▲ 9.57
Café (US\$/lb)	2.52	2.52	▲ 4.05	▲ 11.30
Bloomberg Commodity Index	109.90	109.90	▲ 0.30	▲ 10.82

Equipo de Investigación:



Ana Vera

Economista Jefe

Correo: avera@inoncapital.com



Eduardo González

Especialista de Inversiones/Portfolio Manager

Correo: egonzalez@inoncapital.com



Stefan Rügsegger

Analista de Inversiones

Correo: sruegsegger@inoncapital.com

Ante cualquier pregunta puede comunicarse con nosotros a través de research@inoncapital.com y nuestras redes sociales de [LinkedIn](#) y [Twitter](#).

TÉRMINOS Y CONDICIONES APLICABLES

Este documento ha sido elaborado por In On Capital, S.A. ENTIDAD REGULADA Y SUPERVISADA POR LA SUPERINTENDENCIA DEL MERCADO DE VALORES DE LA REPÚBLICA DE PANAMÁ, con licencia para operar como Casa de Valores No. SMV 296-2014. Este Informe es proporcionado a nuestros clientes a través de nuestro sitio web (www.inoncapital.com); vía email, a través de personal autorizado y debidamente identificado; y/o través de nuestra plataforma, de uso exclusivo de clientes. Indistintamente reciba este informe, directa o indirectamente, de los medios previstos por In On Capital, S.A., inmediatamente acepta y asume los TÉRMINOS Y CONDICIONES APLICABLES a éstos. Acepta que no podrá copiar, reproducir, corregir, alterar, editar, distribuir o redistribuir a terceras personas, ni realizar ninguna explotación comercial, salvo que medie una autorización expresa de In On Capital, S.A. Este documento está elaborado dentro del marco legal de la jurisdicción que regula a In On Capital, S.A. y no está supuesto a contravenir las regulaciones de otras jurisdicciones. Este informe es una comunicación general y su finalidad es de carácter formativo. No es una publicidad, tampoco constituye una oferta para comprar o vender algún valor, tampoco es una sugerencia o una asesoría de inversión. Todas las opiniones, análisis, precios u otra información contenidos en este documento se proporcionan como un comentario general de mercado y no constituyen asesoramiento de inversión. En virtud de la naturaleza de este informe, In On Capital no asumirá ninguna responsabilidad por el deterioro, pérdidas o daños, incluidos entre otros, pérdidas de utilidades, que puedan derivarse, directamente o indirectamente, al uso o la dependencia de la información que reposa en este informe.